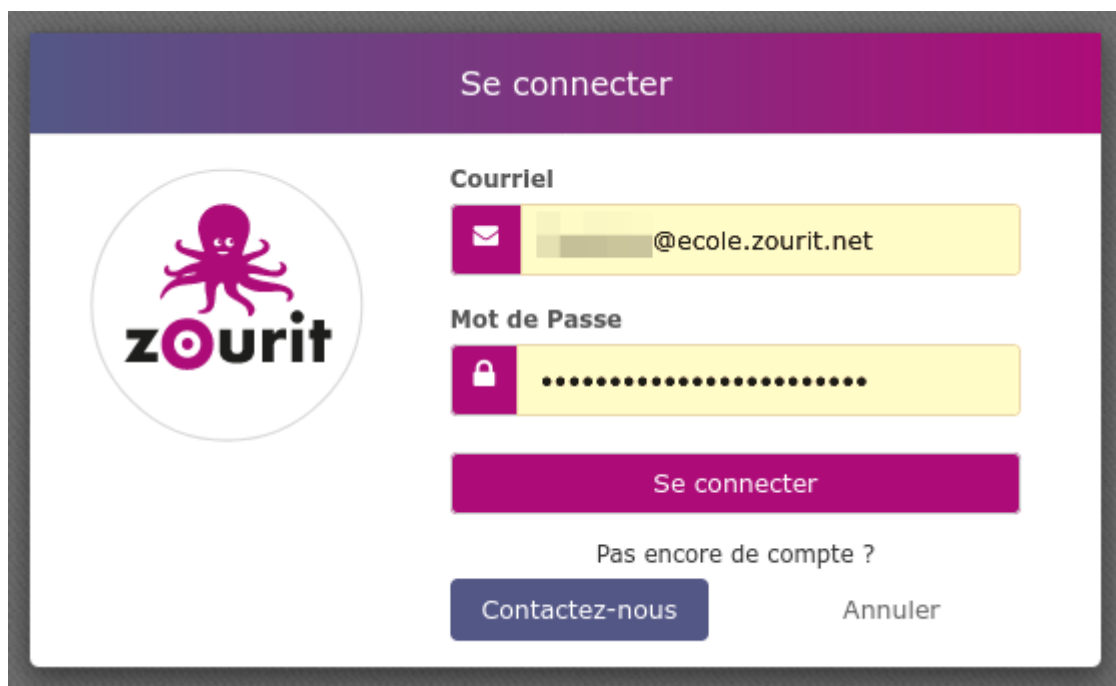


# Se connecter à Zourit

Pour utiliser Zourit, il est nécessaire de se connecter avec son compte.

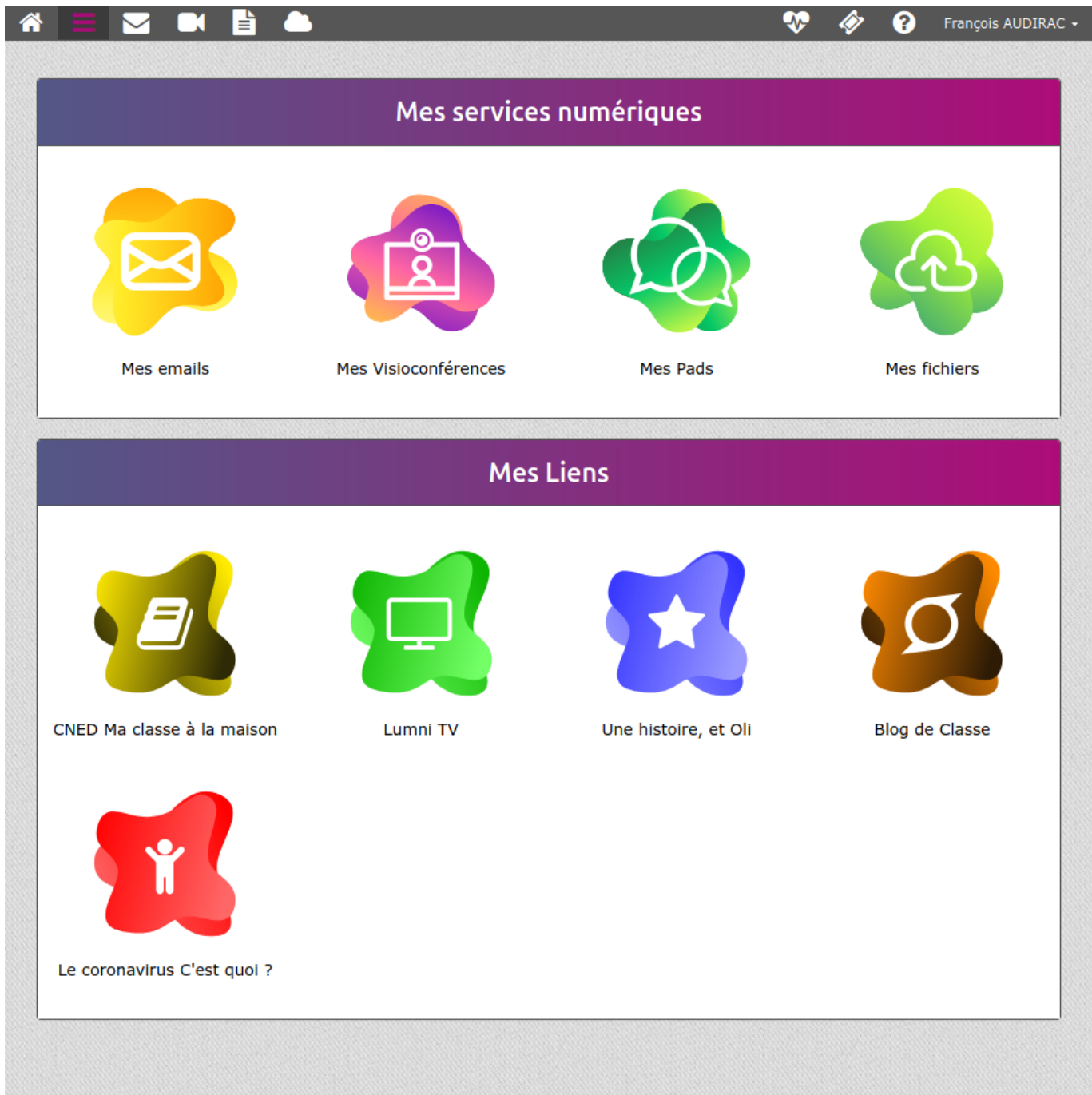
Depuis la page d'accueil <https://zourit.net> → **Se connecter**



Après identification, vous arrivez sur la page d'accueil de tous les outils et services Zourit :

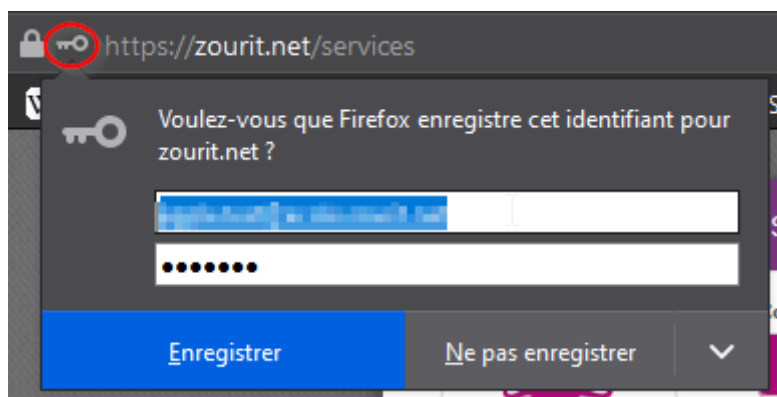
- La [messagerie](#), [calendrier](#), [contacts](#), [tâches](#)
- Les [visioconférences](#)

- les [pads pour écrire ensemble](#)
- Le [cloud pour partager](#) des documents



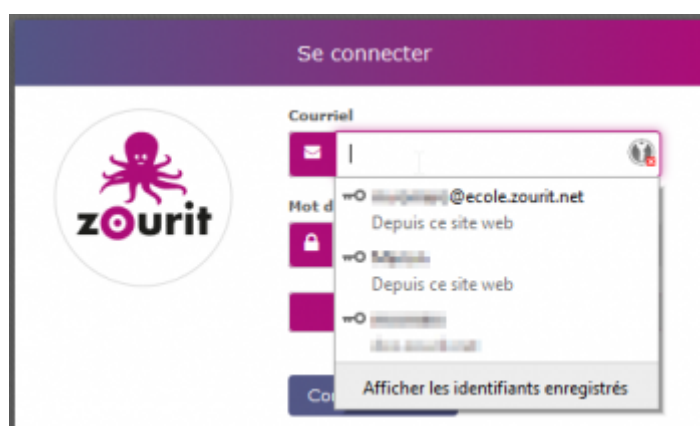
## Connexion via un poste utilisé par plusieurs utilisateurs Zourit

Si plusieurs utilisateurs·trices utilisent la même session et/ou le même navigateur, vous pouvez enregistrer votre mot de passe de session zourit dans le navigateur :



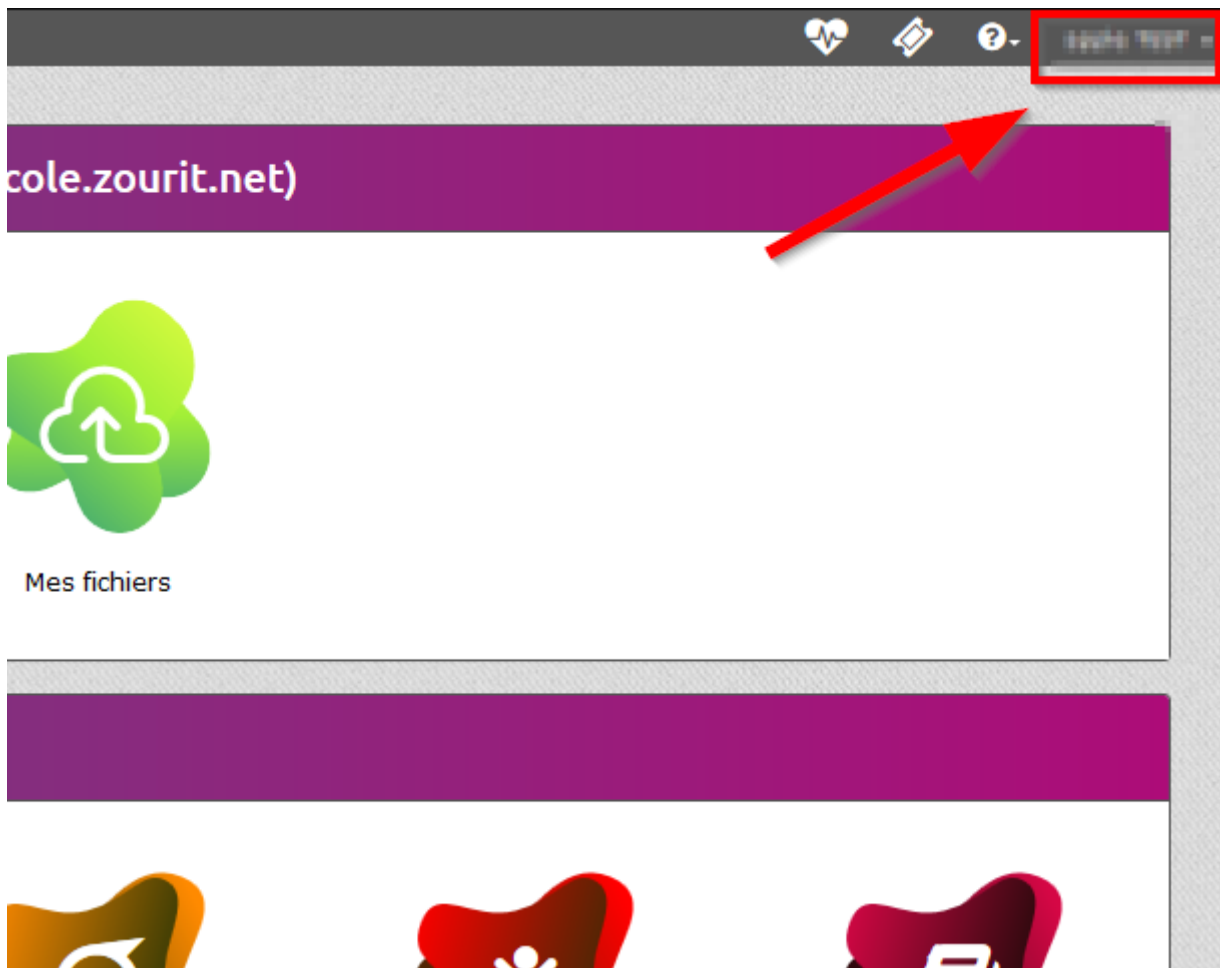
Vous n'aurez ensuite qu'à sélectionner le bon identifiant pour vous connecter.


Si vous cliquez sur la ligne du courriel, les différents identifiants s'affichent :

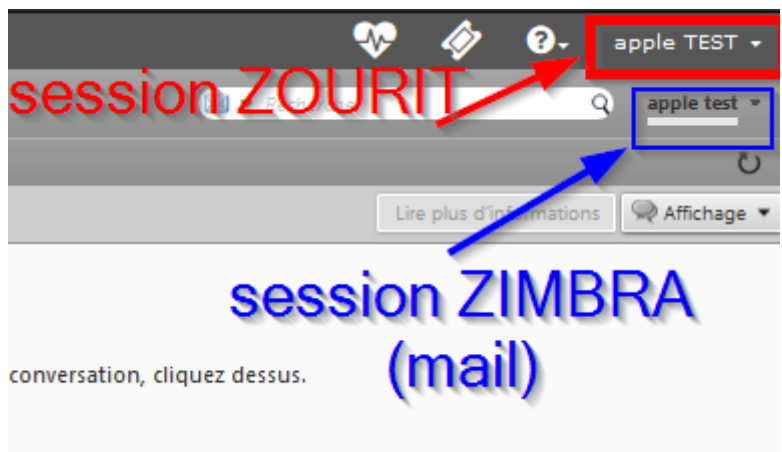


## Penser à se déconnecter de sa session

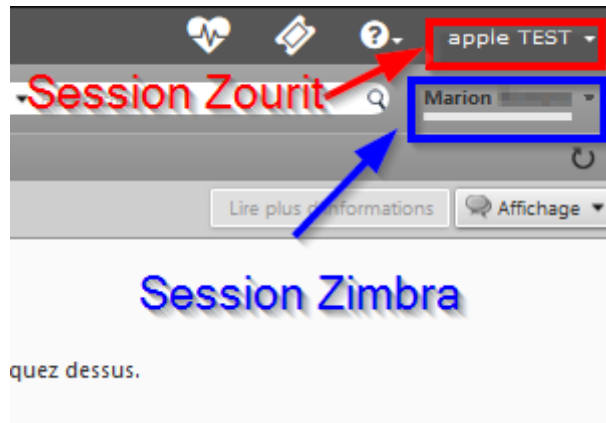
Lorsque vous êtes connecté·e·s sur votre session Zourit, vous pouvez identifier sur **quel compte** ici :



 Lors des connexions aux outils, il faut différencier la session ZOURIT et la session de l'outil (ZIMBRA, Nextcloud...)



Ce qui peut prêter à confusion, c'est que dans certains cas, la session ZOURIT n'est pas la même que Zimbra :



Au cas où vos sessions se trouveraient différentes, c'est que le profil connecté sur Zimbra n'est pas le même que celui connecté sur la session Zourit. **A éviter !**

Il faut donc être vigilant et bien **se déconnecter** de sa **session Zourit** à chaque fois lorsque vous avez fini d'utiliser ces outils.

Et pensez à changer votre photo pour mieux s'identifier ([en savoir plus](#)).

From:  
<https://doc.zourit.net/> - **Doc, doc Zourit ?**

Permanent link:  
<https://doc.zourit.net/utilisateurs/decouverte?rev=1586462202>

Last update: **2020/04/09 21:56**

