




# Les Visioconférences



Attention, en l'état actuel pour des raisons de compatibilité, il est **indispensable** d'utiliser pour les visios un navigateur compatible comme **Mozilla Firefox** (version 76 minimum : Voir Menu / Aide / A propos de Firefox) ou un navigateur de la famille de **Chrome** . Nous vous recommandons plutôt **Chromium** (en version portable sans installation) ou **Iron**, des navigateurs plus indépendants à Google, sans traqueurs.



**Jitsi** est le logiciel qui nous permet de proposer un outil indépendant, éthique et non centralisé, sans inscription et sans traqueur.

Voici une courte présentation de l'outil de visio-conférence de Zourit.

- [Pré-requis pour réussir sa visio-conférence](#)
- [Créer des conférences](#) et inviter quelqu'un·e
- [Utiliser Jitsi sur son PC](#) (interface web)
- [Utiliser Jitsi sur smartphone](#) (Android, iOS)
- [Utiliser l'application Jitsi](#) sur son PC

Vous pouvez aussi utiliser d'[autres instances Jitsi](#) externes à Zourit, cependant le Jitsi de Zourit est privé et uniquement réservé à ses membres et personne d'autre ne peut "utiliser" la bande passante qui lui est attribuée.

From:  
<https://doc.zourit.net/> - **Doc, doc Zourit ?**

Permanent link:  
<https://doc.zourit.net/outils/visios/accueil>

Last update: **2020/05/11 09:30**



