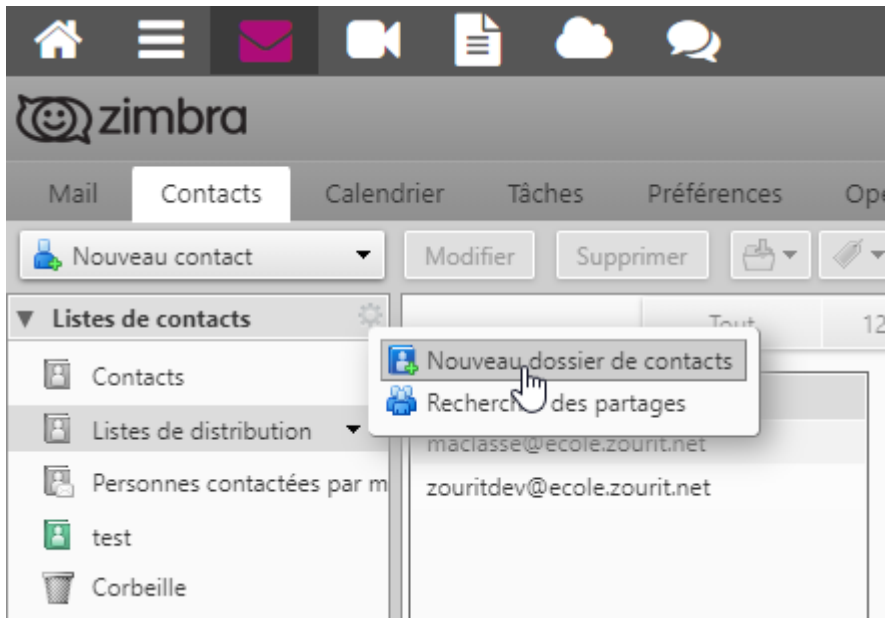
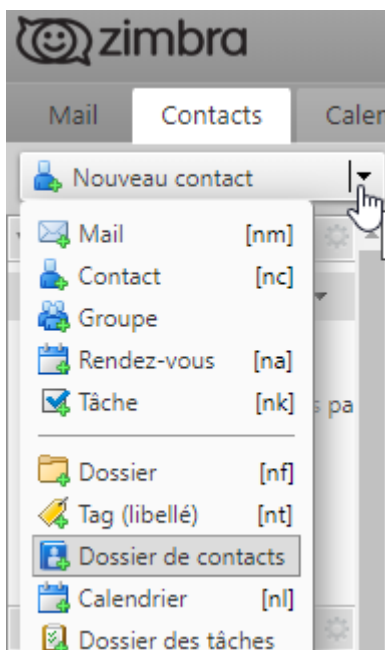


Nouveau carnet d'adresse

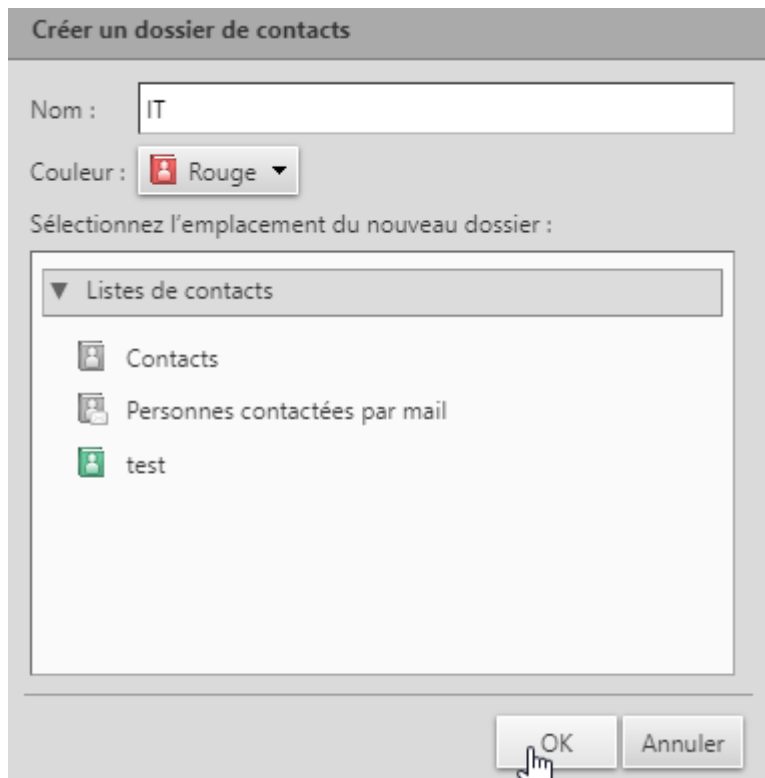
Pour créer des carnets différents, sur **Listes de contacts**, cliquez sur le bouton options (roue dentée) qui est sur sa droite puis cliquez sur **Nouveau dossier de contacts**



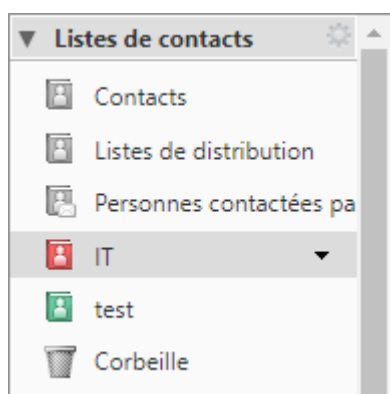
Vous pouvez aussi le créer à partir du bouton **Nouveau contact** en cliquant sur le **menu déroulant** puis Dossier de contacts



Donnez lui un nom, une couleur, choisir l'emplacement et faire OK.



Le carnet IT est créé et enregistré dans la liste de contacts



From:
<https://doc.zourit.net/> - **Doc, doc Zourit ?**

Permanent link:
https://doc.zourit.net/outils/mail_cal/carnets

Last update: **2020/05/15 17:39**

