

# Utilisation de votre espace Zourit depuis un smartphone ou une tablette

Nous décrivons ici le fonctionnement particulier **sur smartphone** pour les mails et les visioconférences. Pour le reste vous pouvez vous reporter à la page "[Se connecter et découvrir les outils](#)"



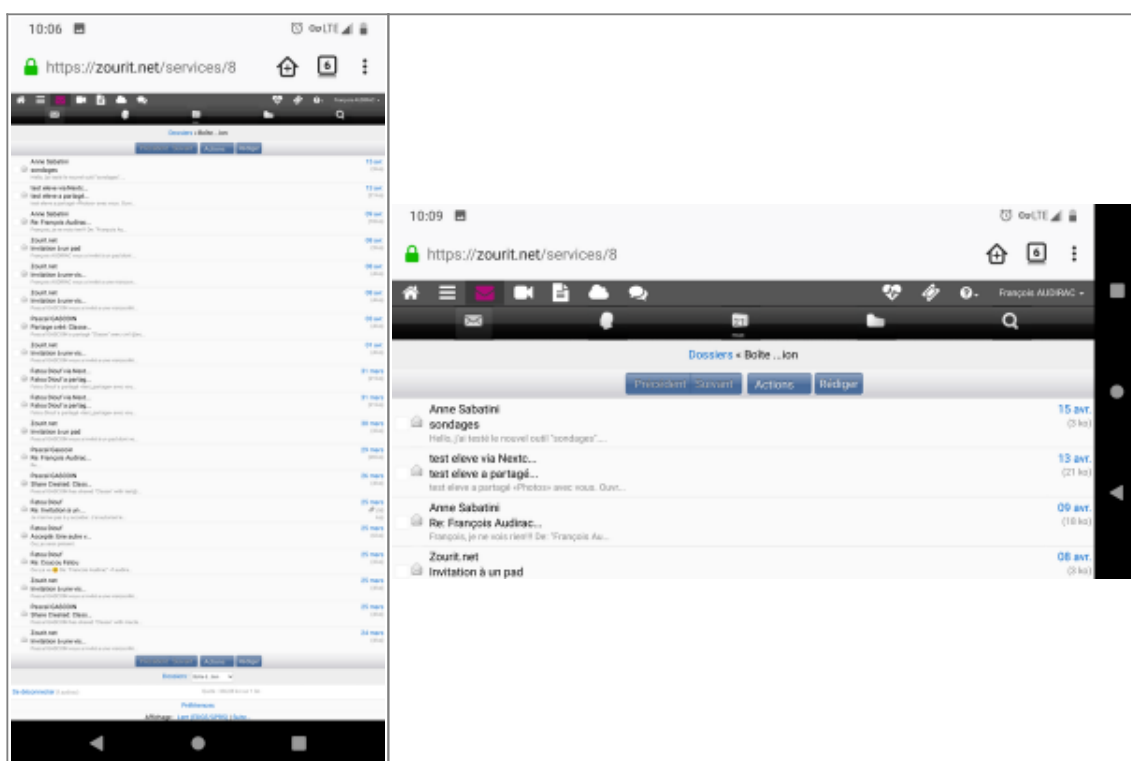
Pour utiliser la visioconférence sur smartphone, [c'est par ici](#) !

## Lire les mails sur zourit.net

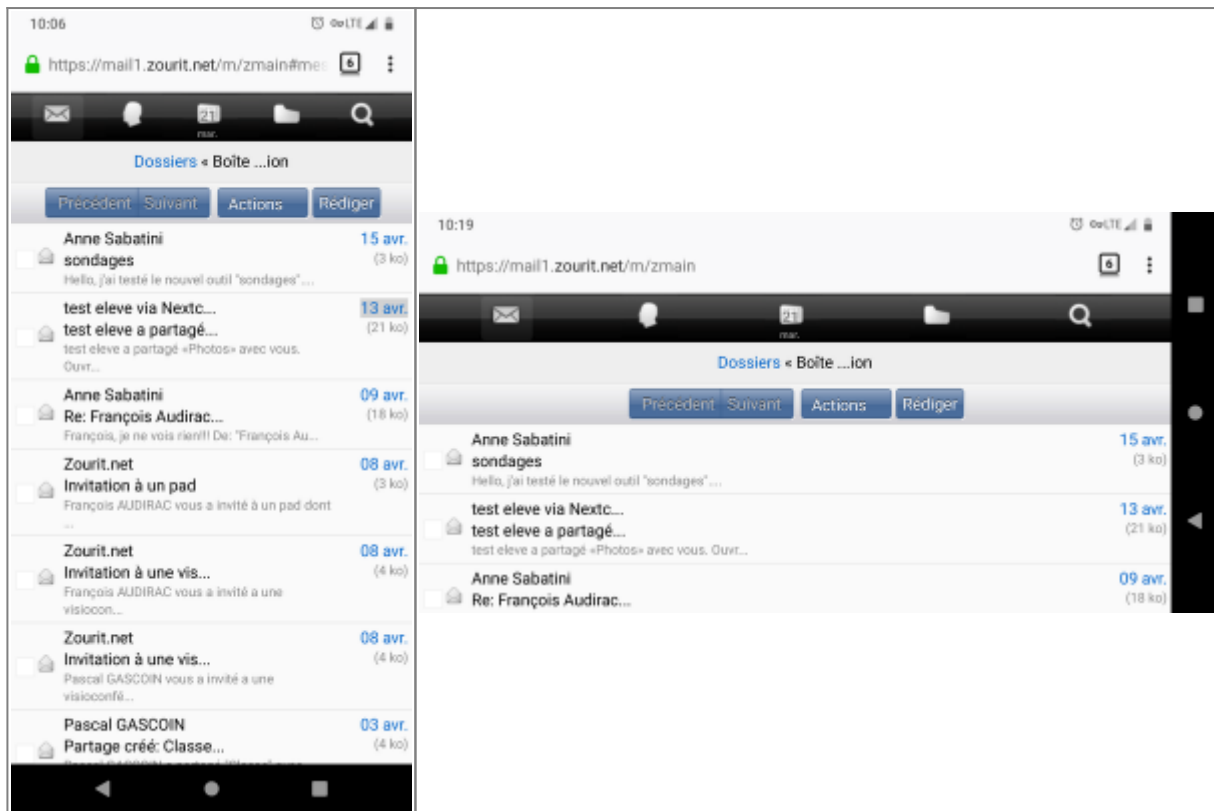
Depuis une mise à jour récente de Zimbra (fin avril 2020), il est possible de consulter ses e-mails depuis le site zourit.net depuis son smartphone.

1. Depuis son smartphone, se rendre sur <https://zourit.net>
2. Indiquer son identifiant sur la plateforme zourit.net
3. Cliquer sur "Mes emails" et vous accéderez à votre messagerie, avec une interface adaptée aux smartphones.
4. Si cette interface est trop petite (cas de smartphone avec une haute résolution d'écran), identifiez-vous directement sur <https://mail1.zourit.net>

### a) Depuis le site zourit.net



## b) Depuis le site mail1.zourit.net



## Lire et recevoir les mails sur une appli

Nous allons configurer l'application mail de votre téléphone en ajoutant un compte.

- [Recevoir ses mails sur l'application libre K9-mail sur Android](#) (recommandé)
- [Recevoir ses mails sur une application existante sur Android](#)
- [Recevoir ses mails sur iPhone](#)

## Recevoir ses contacts et son agenda sur son smartphone

- [Consulter ses contacts et son agenda depuis un smartphone Android](#)
- [Consulter ses contacts et son agenda depuis un iPhone](#)

## Le cloud sur smartphone

- [Accéder au cloud sur smartphone Android et iPhone](#)

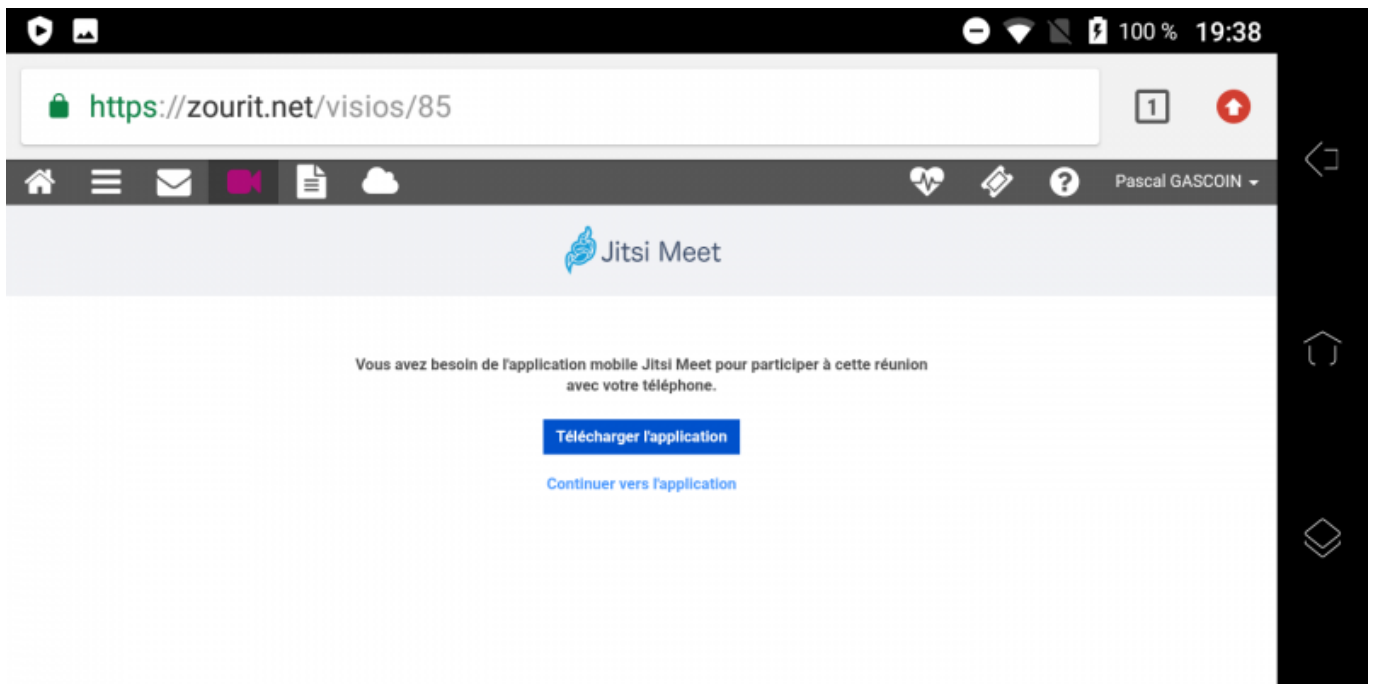
## Les visioconférences sur smartphone ou tablette

Assurez-vous tout d'abord que votre navigateur est bien à jour.

Il vous faut ensuite télécharger l'application "Jitsi Meet" : [Ici pour les Android](#) et [là pour les iPhones et](#)

Ipads.

Désormais, lorsque vous cliquerez sur l'invitation dans un mail ou sur la caméra dans votre "Liste de visioconférences", cliquez sur "Continuer vers l'application"



Jitsi Meet s'ouvrira alors. À la première utilisation, autorisez Jitsi Meet à utiliser la caméra et le micro.

**Bonnes visios !**

From:  
<https://doc.zourit.net/> - **Doc, doc Zourit ?**

Permanent link:  
<https://doc.zourit.net/doku.php?id=utilisateurs:smartablet&rev=1675437089>

Last update: **2023/02/03 16:11**

