


Consulter agendas et contacts depuis un smartphone Android

Prérequis

Les logiciels utilisés sont disponibles dans la logithèque F-Droid, à installer depuis <https://f-droid.org>

Installer la logithèque en autorisant l'exécution du fichier .apk proposé.



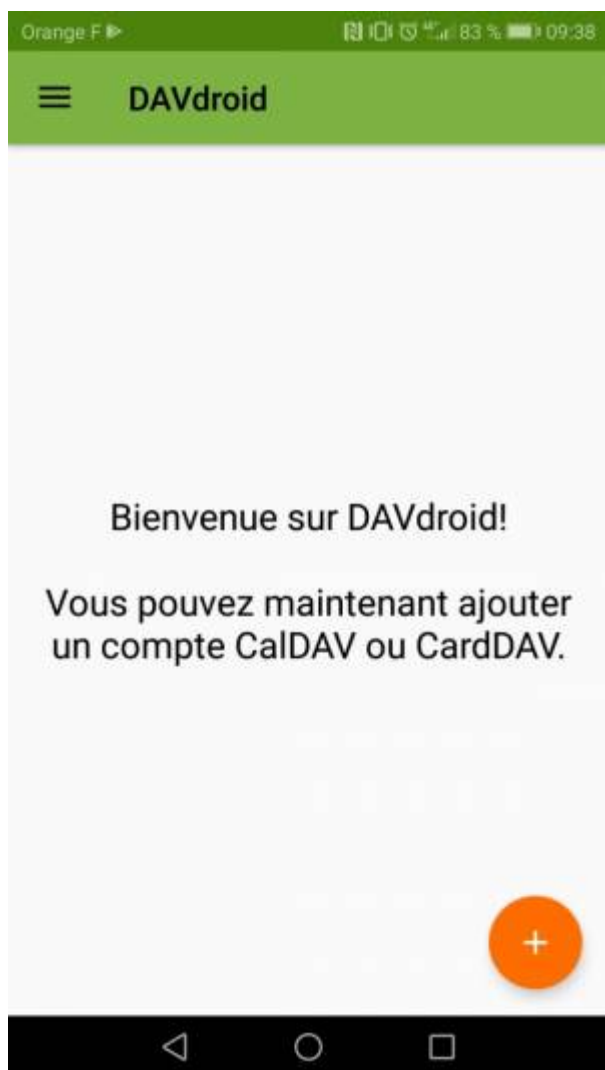
Agenda et contacts

Rechercher et installer l'application "DAVx5" depuis la logithèque F-droid , disponible sur votre

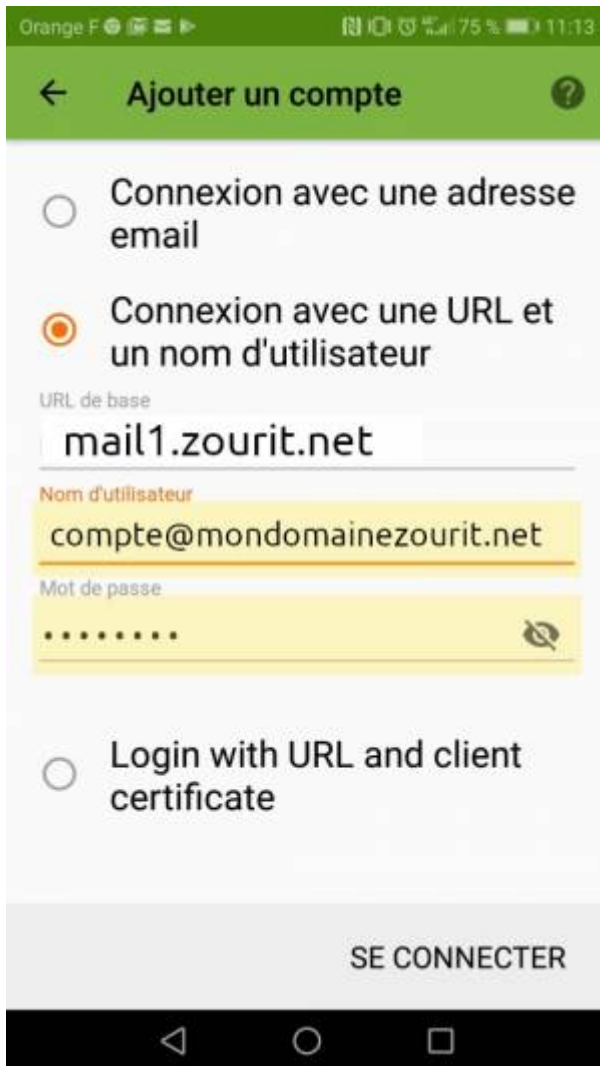
mobile.

DAVx5 est une application pour la connexion vers son agenda (Caldav), son carnet d'adresses (Cardav).

Lancer l'application après l'installation



Créer un compte

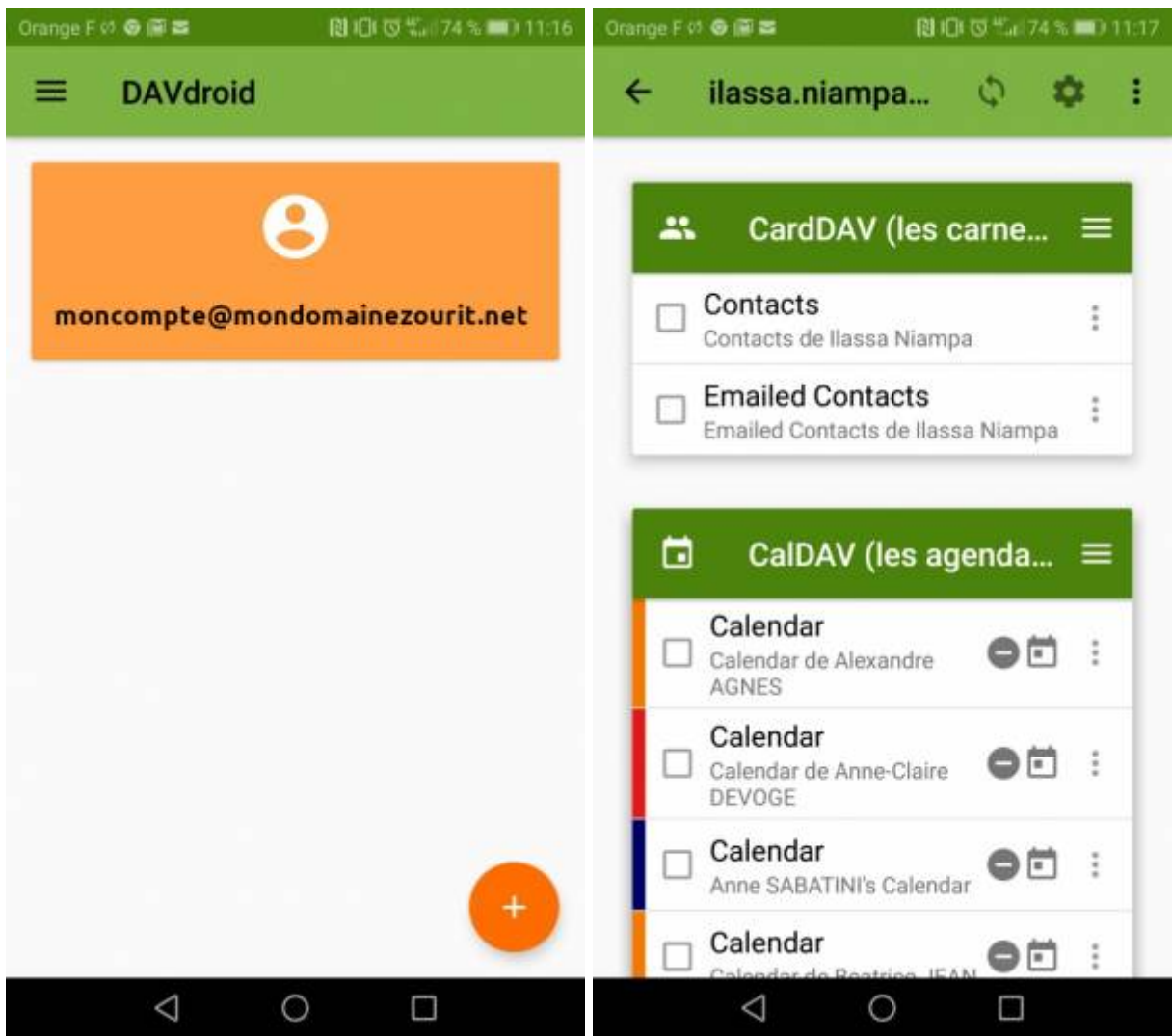


Entrer les informations suivantes :

- URL de base : mail1.zourit.net
- Nom d'utilisateur : votre adresse mail Zourit
- Mot de passe : votre mot de passe Zourit

Configurer le compte comme suit

Appuyez sur le compte. Tout ce que vous cochez sera visible dans l'agenda de votre téléphone et dans votre carnets de contacts de votre téléphone.





Vous pouvez utiliser l'application **Etar**, disponible dans le magasin F-Droid pour gérer vos agendas et choisir ceux que vous voudrez voir afficher.

Les modifications sur l'agenda sont aussitôt envoyées sur l'agenda Zourit.

Les modifications depuis l'agenda Zourit sont actualisées toutes les 240 minutes. Ceci est modifiable dans les options de Davx5.

From:
<https://doc.zourit.net/> - **Doc, doc Zourit ?**

Permanent link:
https://doc.zourit.net/doku.php?id=utilisateurs:smarttablet:davx_android&rev=1721052672

Last update: **2024/07/15 16:11**

