

Recevoir-envoyer ses mails CEMEA sur son téléphone portable Android

Prérequis

Les logiciels utilisés sont disponibles dans la logithèque F-Droid, à installer depuis <https://f-droid.org>

Cliquer sur Télécharger. Et installer la logithèque en autorisant l'exécution du fichier .apk proposé.

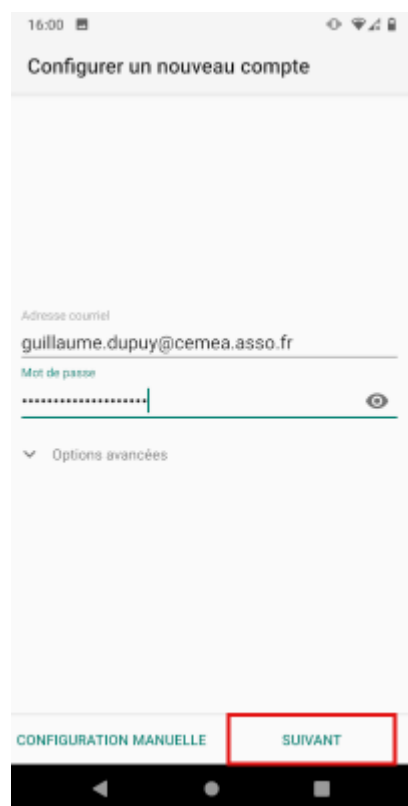
L'application "F-Droid" est un magasin d'application contenant exclusivement des logiciels libres.

Pour recevoir vos mails Zourit

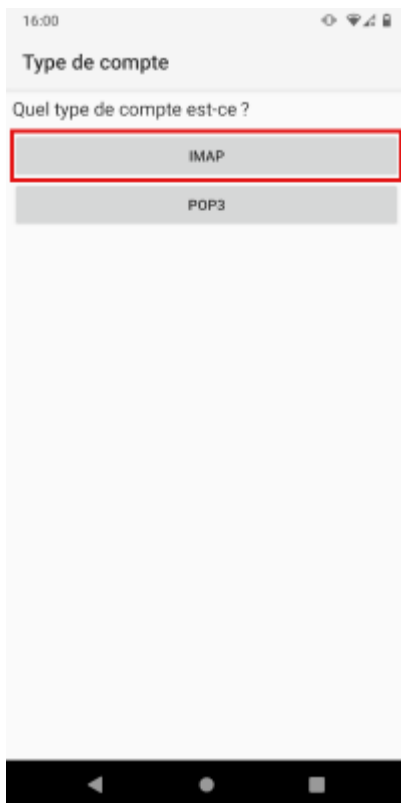
Rechercher et installer « K-9 mail » depuis la logithèque F-Droid. K-9 mail est une application pour la gestion des mails.

Une fois installée, il faut ouvrir l'application et suivre les procédures suivantes :

Remplir votre adresse e-mail et votre mot de passe, puis cliquez sur « **Suivant** ».



Sur le deuxième écran, choisissez IMAP :



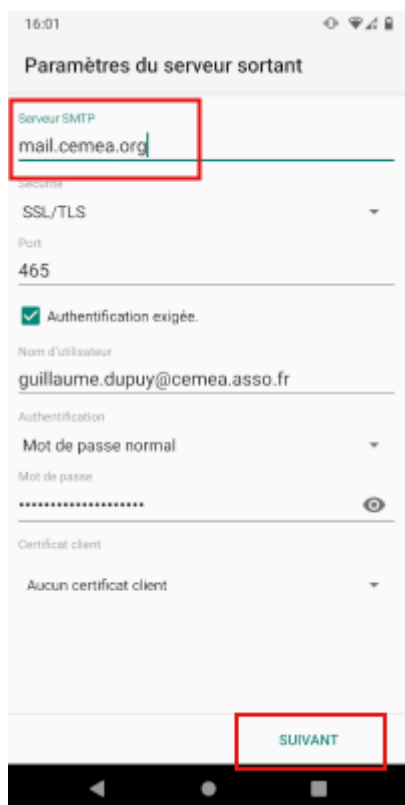
Configuration du serveur entrant

Il faut juste changer le serveur IMAP pour mail1.zourit.net , comme ceci, puis cliquez sur « Suivant » :



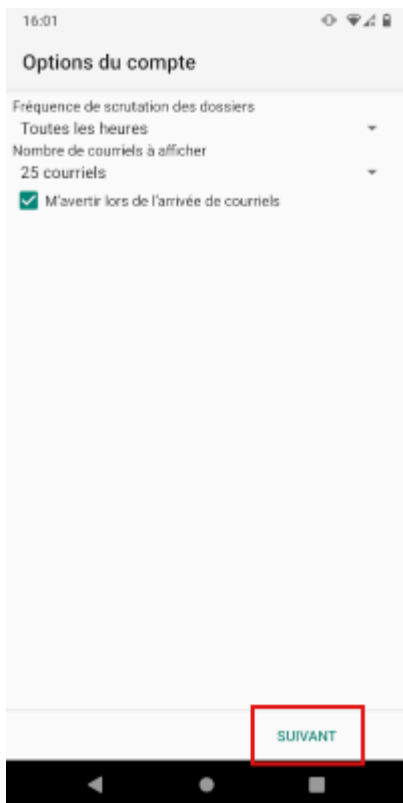
Configuration du serveur sortant

De même, on change juste le Serveur SMTP en `mail1.zourit.net`, puis cliquez sur « Suivant » :

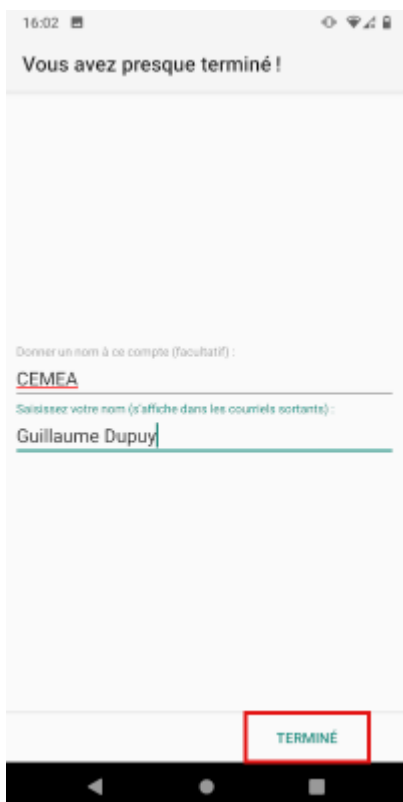


Configuration finale

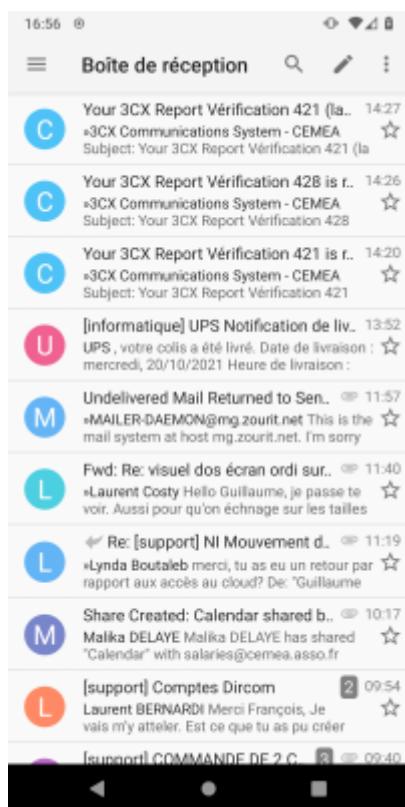
Sur le premier écran, ne changez rien et cliquez simplement sur « **Suivant** ».



Sur le deuxième écran, donnez un nom au compte et saisissez votre nom (qui apparaîtra dans les mails sortants), puis cliquez sur « Terminé » :



Vous avez désormais accès à vos mails sur votre téléphone :

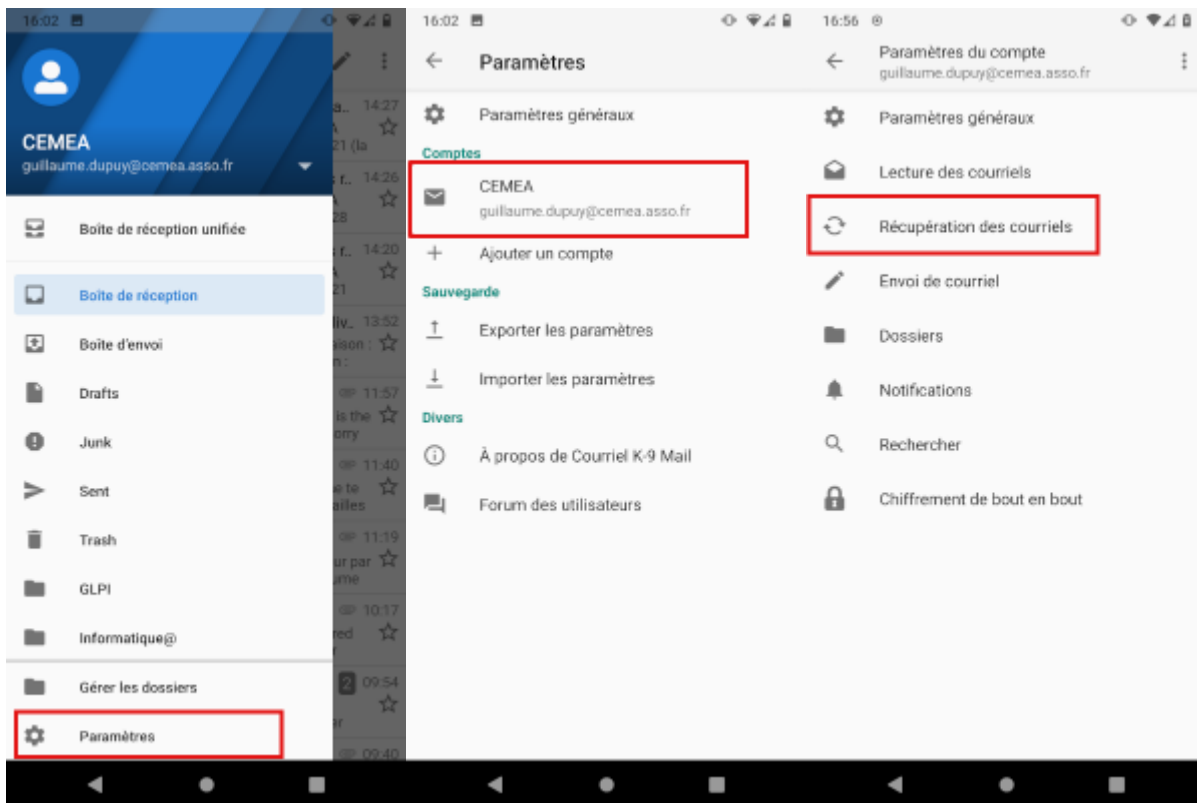


Attention, vous êtes en contact direct avec votre messagerie.

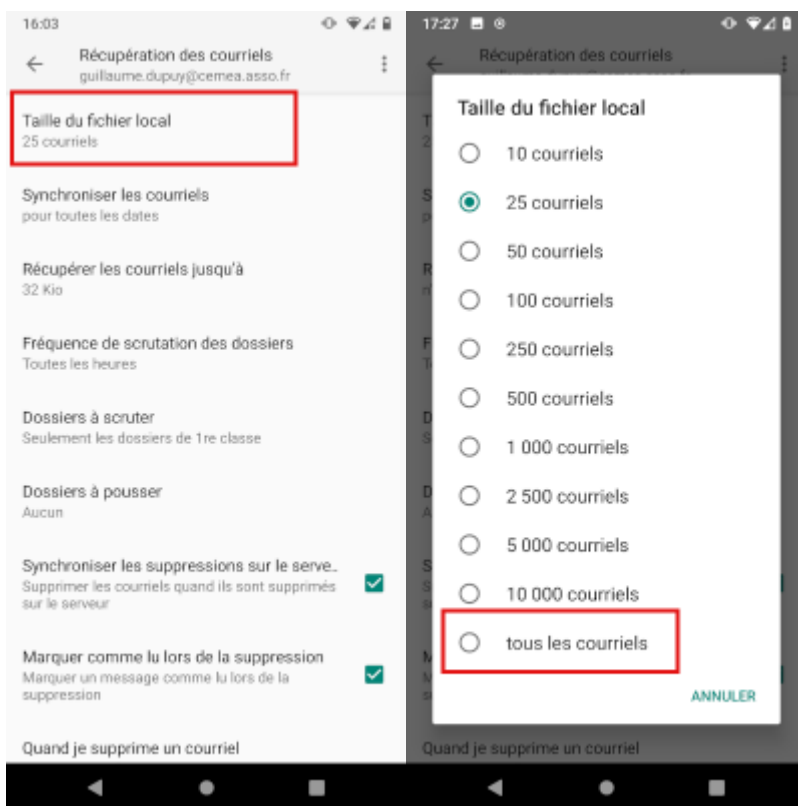
Tout message supprimé sur votre téléphone le sera aussi dans votre boîte mail.


Choisir les mails stockés sur son téléphone

Par défaut, K9-mail ne stocke que les 25 derniers mails que vous avez reçus, pour ne pas prendre trop de place (et rendre le premier téléchargement plus rapide). Parfois, il peut être utile d'avoir accès à plus de mails que juste les derniers. Pour cela, il faut aller dans les options du compte :



Par défaut, il récupère 25 mails, mais vous pouvez changer ce nombre!



 Attention ! Ici on récupère « tous les courriels », ce qui peut prendre beaucoup de place et beaucoup de données à télécharger sur votre téléphone. Si votre boîte mail est



conséquente, vérifiez que vous avez assez de place sur votre téléphone et que vous êtes en wifi et pas sur le réseau mobile.

From:

<https://doc.zourit.net/> - Doc, doc Zourit ?

Permanent link:

https://doc.zourit.net/doku.php?id=utilisateurs:smartablet:android_k9mail&rev=1651617138

Last update: **2022/05/04 00:32**

