

Se connecter à Zourit

Pour utiliser Zourit, il est nécessaire de se connecter avec son compte.

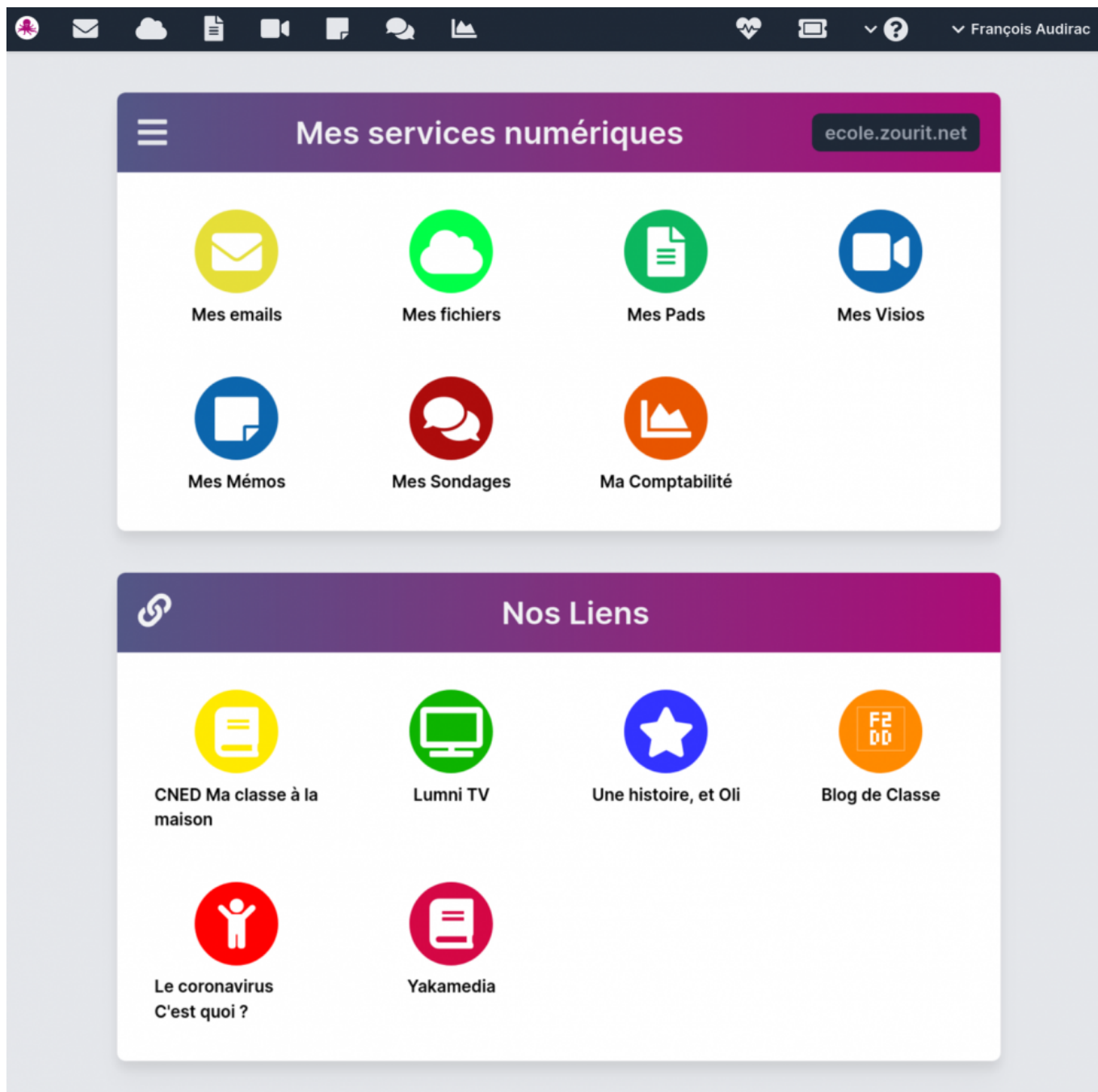
Depuis la page d'accueil <https://zourit.net> → **Se connecter**

The image shows the login page of Zourit.net. It has a purple header with the text 'Se connecter'. The main content area is white with a purple octopus logo on the left. There are two input fields: 'Courriel' with a yellow background and a purple envelope icon, and 'Mot de Passe' with a yellow background and a purple padlock icon. Below the input fields is a purple button labeled 'Se connecter'. At the bottom, there are two buttons: 'Pas encore de compte ? Contactez-nous' and 'Besoin d'aide'. There is also a button labeled 'Annuler'.

Après identification, vous arrivez sur la page d'accueil de tous les outils et services Zourit :

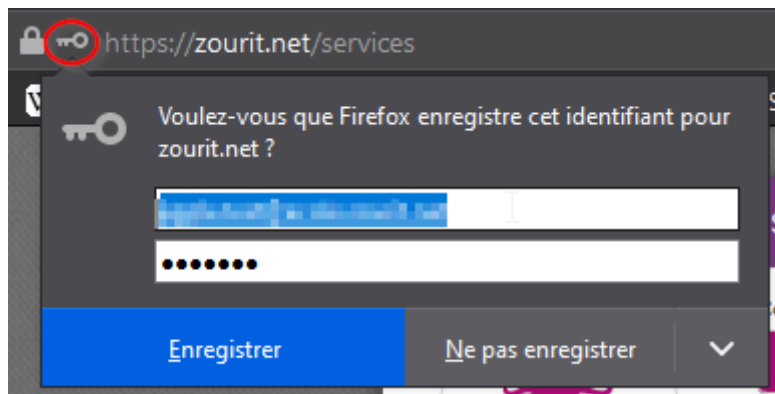
- La [messagerie](#), [calendrier](#), [contacts](#), [tâches](#)

- Les [visioconférences](#)
- Les [pads pour écrire ensemble](#)
- Le [cloud pour partager](#) des documents
- Les [mémos](#) pour partager des murs de post-it



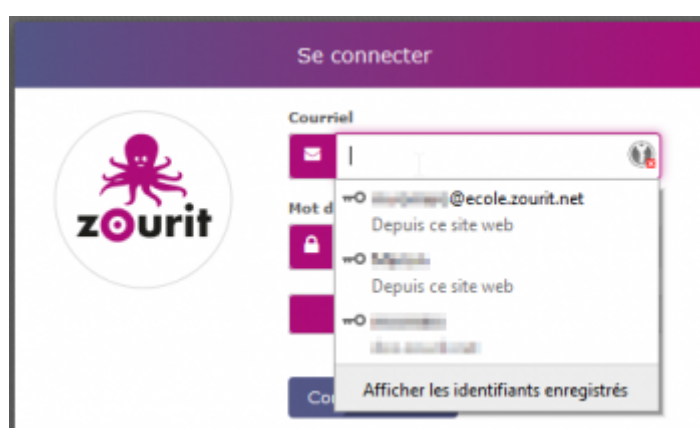
Connexion via un poste utilisé par plusieurs utilisateur·ice·s Zourit

Si plusieurs utilisateur·rice·s utilisent la même session et/ou le même navigateur, vous pouvez enregistrer votre mot de passe de session Zourit dans le navigateur :



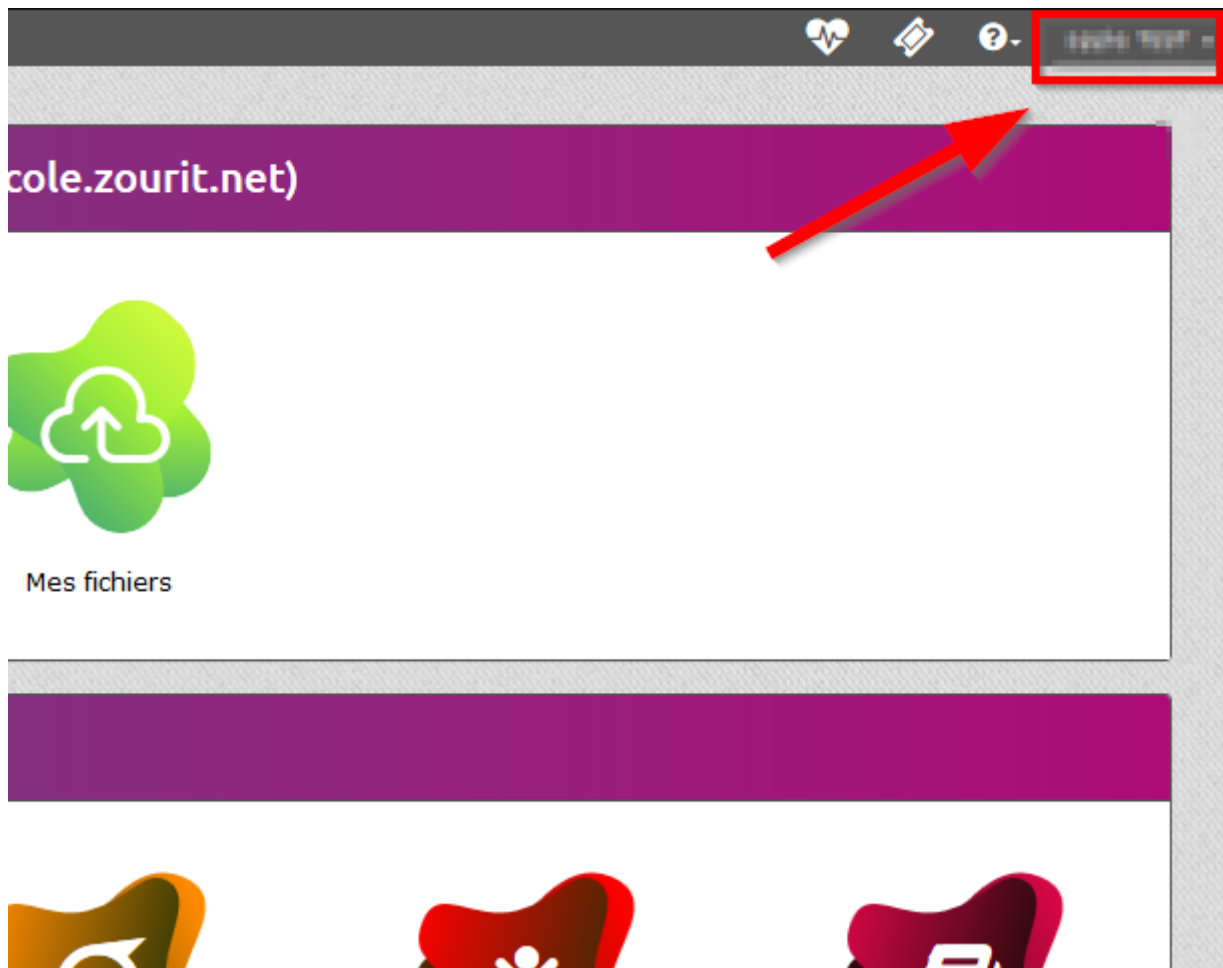
Vous n'aurez ensuite qu'à sélectionner le bon identifiant pour vous connecter.

Si vous cliquez sur la ligne du courriel, les différents identifiants s'affichent :

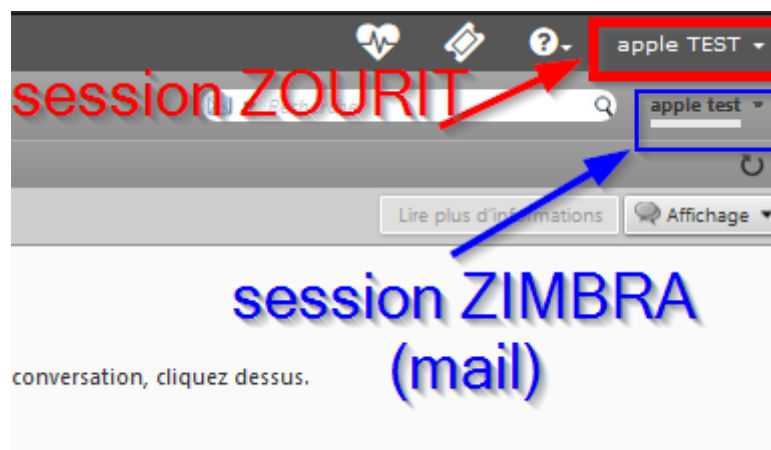


Penser à se déconnecter de sa session

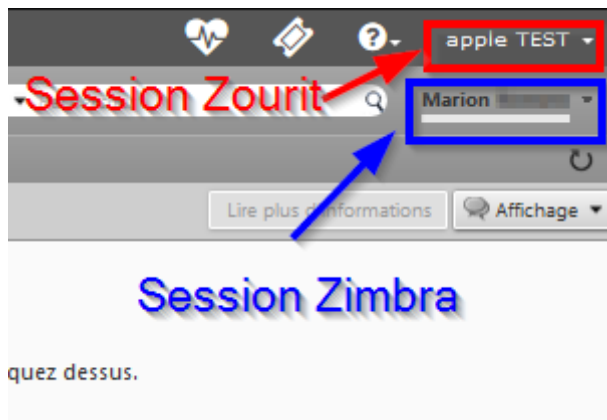
Lorsque vous êtes connecté·e·s sur votre session Zourit, vous pouvez identifier sur **quel compte** ici :



Lors de vos connexions aux outils, il faut différencier la session Zourit et la session de l'outil (Zimbra, Nextcloud ...)



Ce qui peut prêter à confusion, c'est que dans certains cas, la session Zourit n'est pas la même que Zimbra :



Au cas où vos sessions se trouveraient différentes, c'est que le profil connecté sur Zimbra n'est pas le même que celui connecté sur la session Zourit. **À éviter !**

Il faut donc être vigilant·e et bien **se déconnecter** de sa **session Zourit** à chaque fois lorsque vous avez fini d'utiliser ces outils.

Et penser à changer votre photo pour mieux s'identifier ([en savoir plus](#)).

Mon accès à Zourit ne fonctionne plus !

Pour des raisons de sécurité, les tentatives d'accès à zourit avec un mauvais mot de passe sont bloquées au bout de 3 essais pendant une durée de 15 minutes environ.

Et plus les essais sont répétés et plus le temps de blacklist est allongé. Il ne faut donc pas insister sur ce mot de passe qui n'est sûrement pas le bon.

Dans ce cas, il vaut mieux :

- contacter son admin Zourit pour qu'il vous remette un nouveau mot de passe qu'il vous communiquera
- débrancher sa box et la rebrancher pour obtenir une nouvelle adresse IP (c'est votre adresse IP qui est bloquée).
- refaire une tentative de connexion avec le nouveau mot de passe.

Sinon patienter ou se reconnecter depuis un autre lieu. Ensuite il est recommandé de changer son mot de passe.



Attention, même si votre mot de passe est le bon, si le délai de blacklist court toujours, les tentatives seront systématiquement refusées.

From:
<https://doc.zourit.net/> - Doc, doc Zourit ?

Permanent link:
<https://doc.zourit.net/doku.php?id=utilisateurs:decouverte&rev=1706656294>

Last update: 2024/01/31 00:11



