

Se connecter à Zourit

Pour utiliser Zourit, il est nécessaire de se connecter avec son compte.

Depuis la page d'accueil <https://zourit.net> → **Se connecter**

The image shows the login page of Zourit.net. It has a purple header with the text 'Se connecter'. On the left is the Zourit logo. On the right, there are two input fields: 'Courriel' with a yellow background and a purple envelope icon, and 'Mot de Passe' with a yellow background and a purple padlock icon. Below the inputs is a purple button labeled 'Se connecter'. At the bottom, there is a link 'Pas encore de compte ?' and two buttons: 'Contactez-nous' and 'Annuler'.

Après identification, vous arrivez sur la page d'accueil de tous les outils et services Zourit :

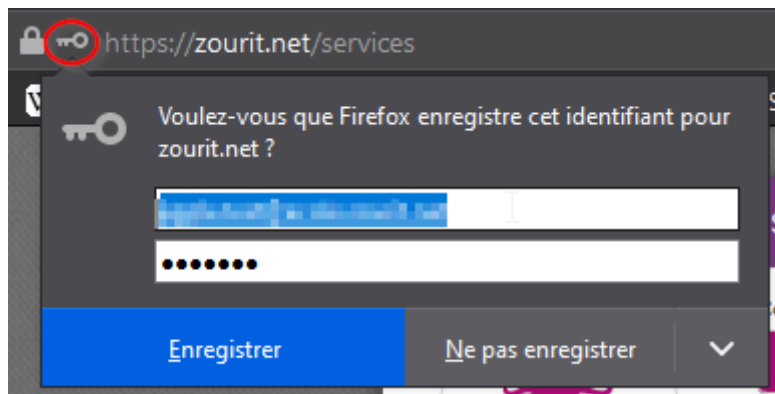
- La [messagerie](#), [calendrier](#), [contacts](#), [tâches](#)
- Les [visioconférences](#)

- Les [pads pour écrire ensemble](#)
- Le [cloud pour partager](#) des documents

The screenshot displays the Zourit user interface. At the top, a navigation bar includes icons for home, menu, email, video, documents, and cloud, along with a user profile icon and the name 'François AUDIRAC'. Below this, the 'Mes services numériques' section features four icons: an envelope for 'Mes emails', a video camera for 'Mes Visioconférences', two overlapping speech bubbles for 'Mes Pads', and a cloud with an upload arrow for 'Mes fichiers'. The 'Mes Liens' section follows, containing five icons: a book for 'CNED Ma classe à la maison', a computer monitor for 'Lumni TV', a star for 'Une histoire, et Oli', a magnifying glass for 'Blog de Classe', and a person for 'Le coronavirus C'est quoi ?'.

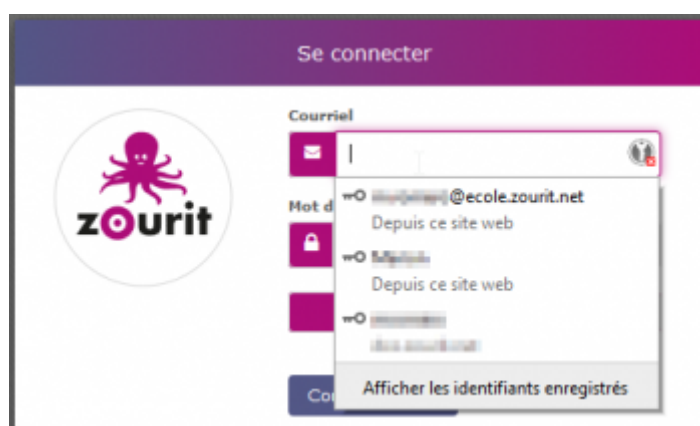
Connexion via un poste utilisé par plusieurs utilisateur·ice·s Zourit

Si plusieurs utilisateur·rice·s utilisent la même session et/ou le même navigateur, vous pouvez enregistrer votre mot de passe de session Zourit dans le navigateur :



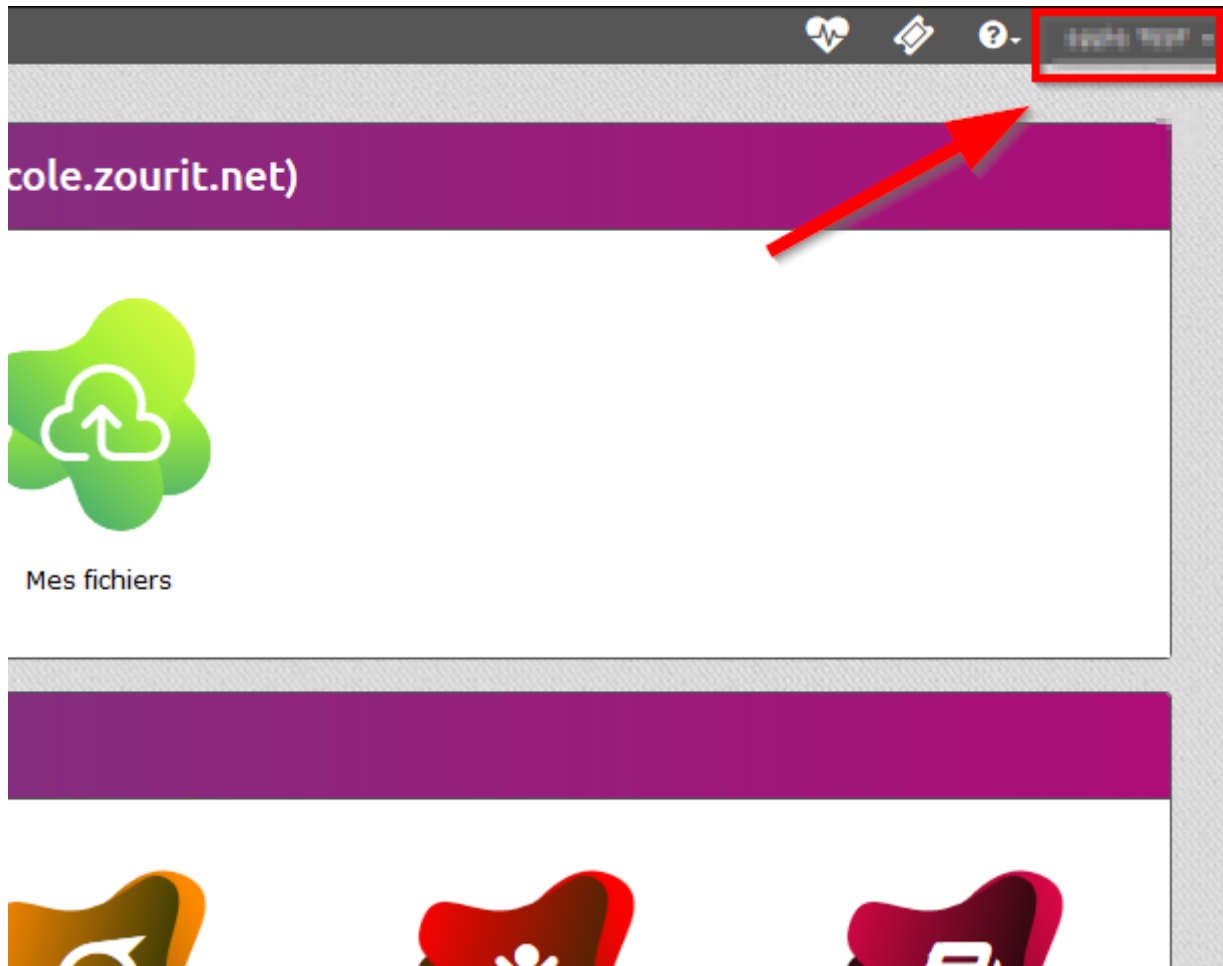
Vous n'aurez ensuite qu'à sélectionner le bon identifiant pour vous connecter.

Si vous cliquez sur la ligne du courriel, les différents identifiants s'affichent :

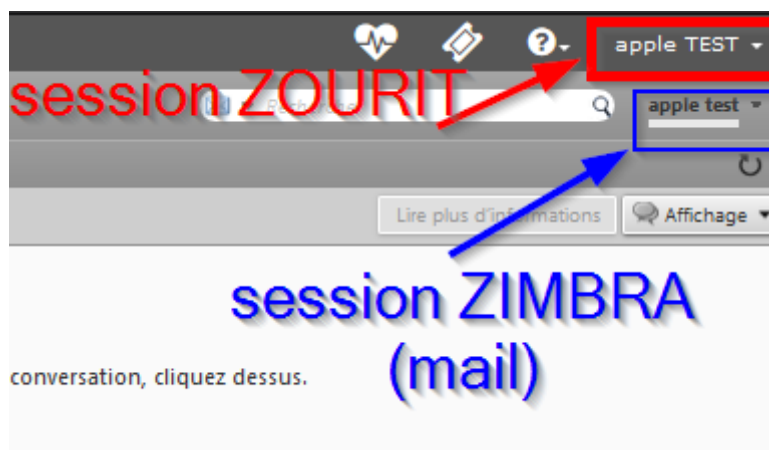


Penser à se déconnecter de sa session

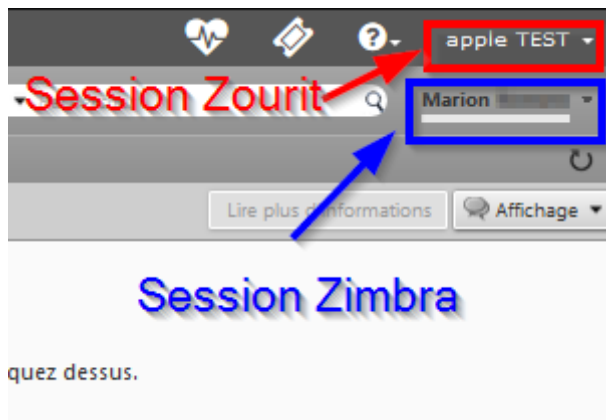
Lorsque vous êtes connecté·e·s sur votre session Zourit, vous pouvez identifier sur **quel compte** ici :



Lors de vos connexions aux outils, il faut différencier la session Zourit et la session de l'outil (Zimbra, Nextcloud ...)



Ce qui peut prêter à confusion, c'est que dans certains cas, la session Zourit n'est pas la même que Zimbra :



Au cas où vos sessions se trouveraient différentes, c'est que le profil connecté sur Zimbra n'est pas le même que celui connecté sur la session Zourit. **À éviter !**

Il faut donc être vigilant·e et bien **se déconnecter** de sa **session Zourit** à chaque fois lorsque vous avez fini d'utiliser ces outils.

Et penser à changer votre photo pour mieux s'identifier ([en savoir plus](#)).

From:
<https://doc.zourit.net/> - **Doc, doc Zourit ?**

Permanent link:
<https://doc.zourit.net/doku.php?id=utilisateurs:decouverte&rev=1603055467>

Last update: **2020/10/18 23:11**

