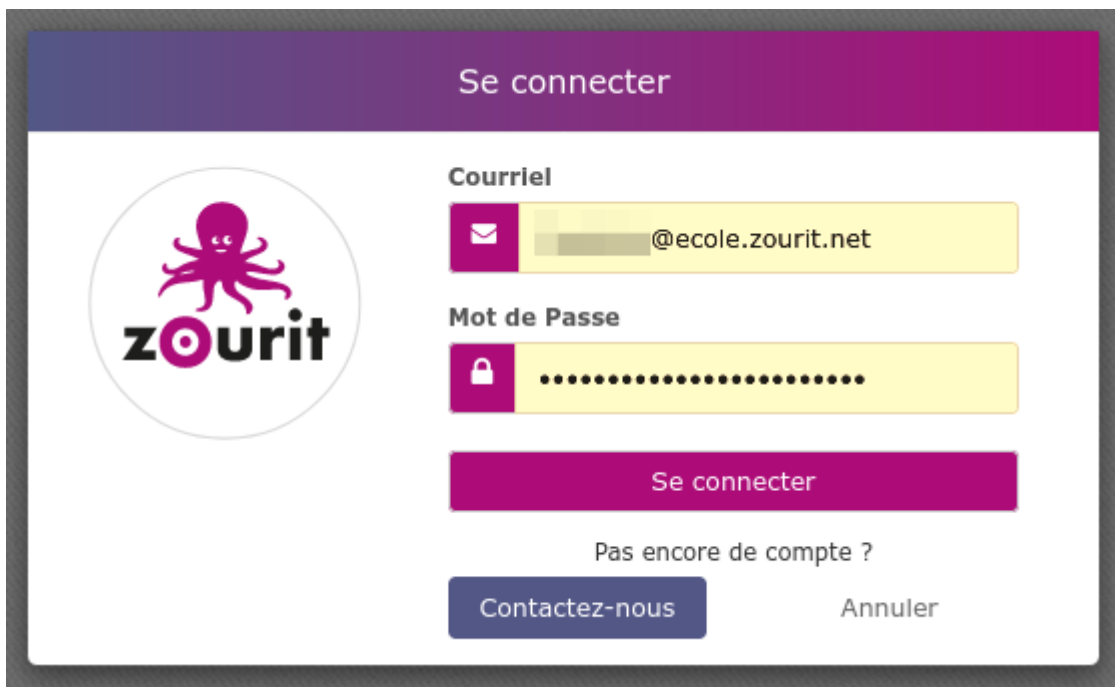


# Se connecter à Zourit

Pour utiliser Zourit, il est nécessaire de se connecter avec son compte.

Depuis la page d'accueil <https://zourit.net> → **Se connecter**



Après identification, vous arrivez sur la page d'accueil de tous les outils et services Zourit :

- La [messagerie](#), [calendrier](#), [contacts](#), [tâches](#)
- Les [visioconférences](#)

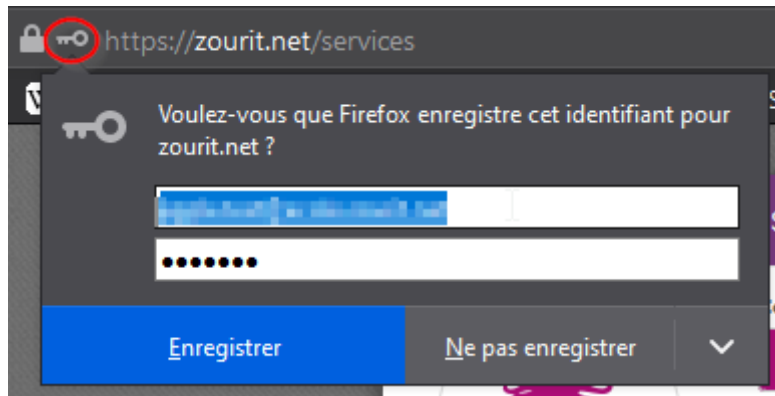
- les [pads pour écrire ensemble](#)
- Le [cloud pour partager](#) des documents

The screenshot shows a web interface with a dark grey top navigation bar containing icons for home, menu, email, video, document, and cloud, along with a user profile icon and the name 'François AUDIRAC'. Below the navigation bar are two main sections:

- Mes services numériques**: A purple header section containing four colorful icons with labels below them:
  - Mes emails (yellow icon with an envelope)
  - Mes Visioconférences (purple icon with a person on a screen)
  - Mes Pads (green icon with overlapping circles)
  - Mes fichiers (green icon with a cloud and an arrow)
- Mes Liens**: A purple header section containing five colorful icons with labels below them:
  - CNED Ma classe à la maison (yellow icon with a book)
  - Lumni TV (green icon with a TV screen)
  - Une histoire, et Oli (blue icon with a star)
  - Blog de Classe (orange icon with a speech bubble)
  - Le coronavirus C'est quoi ? (red icon with a person)

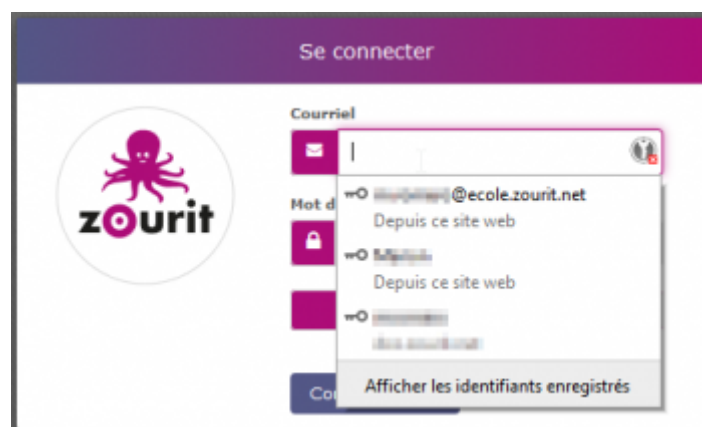
## Connexion via un poste utilisé par plusieurs utilisateurs Zourit

Si plusieurs utilisateurs·trices utilisent la même session et/ou le même navigateur, vous pouvez enregistrer votre mot de passe de session zourit dans le navigateur :



Vous n'aurez ensuite qu'à sélectionner le bon identifiant pour vous connecter.


Si vous cliquez sur la ligne du courriel, les différents identifiants s'affichent :

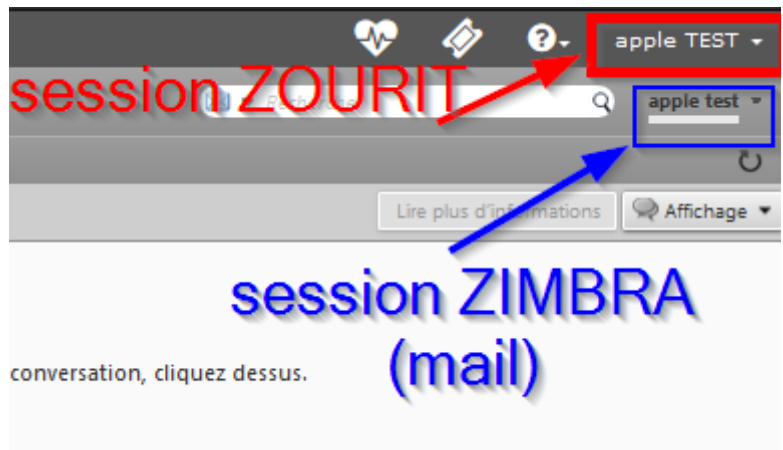


## Penser à se déconnecter de sa session

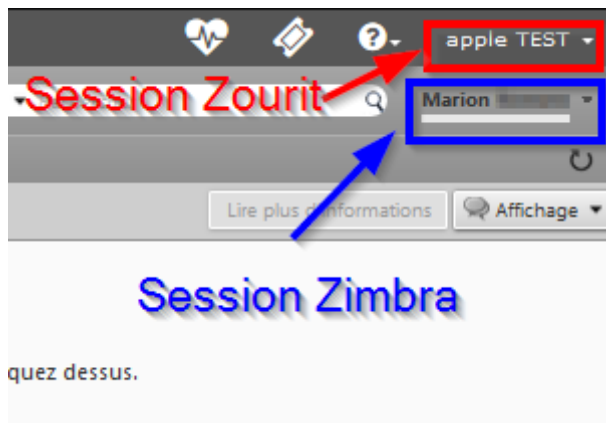
Lorsque vous êtes connecté·e·s sur votre session Zourit, vous pouvez identifier sur **quel compte** ici :



 Lors des connexions aux outils, il faut différencier la session ZOURIT et la session de l'outil (ZIMBRA, Nextcloud...)



Ce qui peut prêter à confusion, c'est que dans certains cas, la session ZOURIT n'est pas la même que Zimbra :



Il faut donc être vigilant et bien **se déconnecter** des **outils** (Zimbra, nextcloud...) mais AUSSI de sa **session Zourit** .

## Astuce

### Changer votre photo pour mieux s'identifier

#### Nextcloud



Cliquer sur votre logo, puis sélectionner **Paramètres** .



Choisissez un logo qui vous ressemble, qui vous permettra de vous identifier en un clin d'oeil. Cliquez sur: **Définir comme image de profil** .

From:  
<https://doc.zourit.net/> - **Doc, doc Zourit ?**

Permanent link:  
<https://doc.zourit.net/doku.php?id=utilisateurs:decouverte&rev=1586436290>

Last update: **2020/04/09 14:44**

