

L'interface des Visioconférences

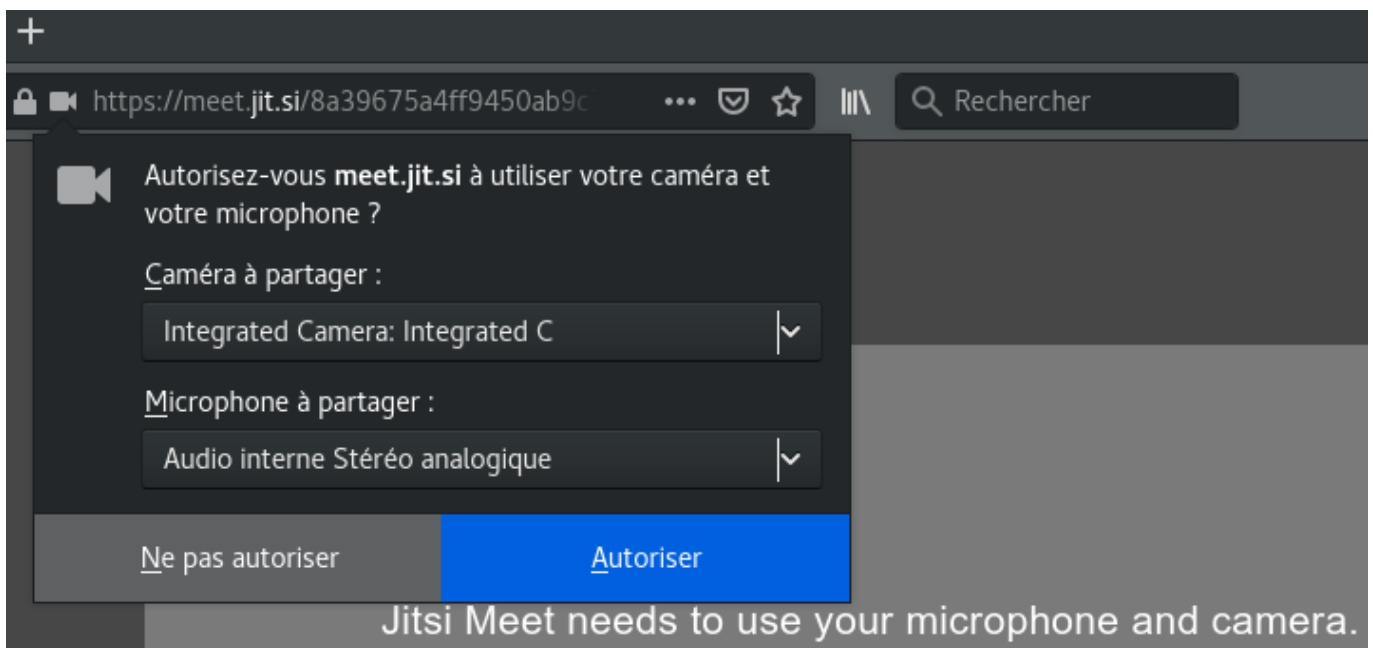


Attention, en l'état actuel pour des raisons de compatibilités, il est indispensable d'utiliser un navigateur de la famille de Chrome. Nous vous recommandons plutôt [Chromium](#) (en version portable sans installation) ou [Iron](#), des navigateurs plus indépendants à Google, sans traqueurs.

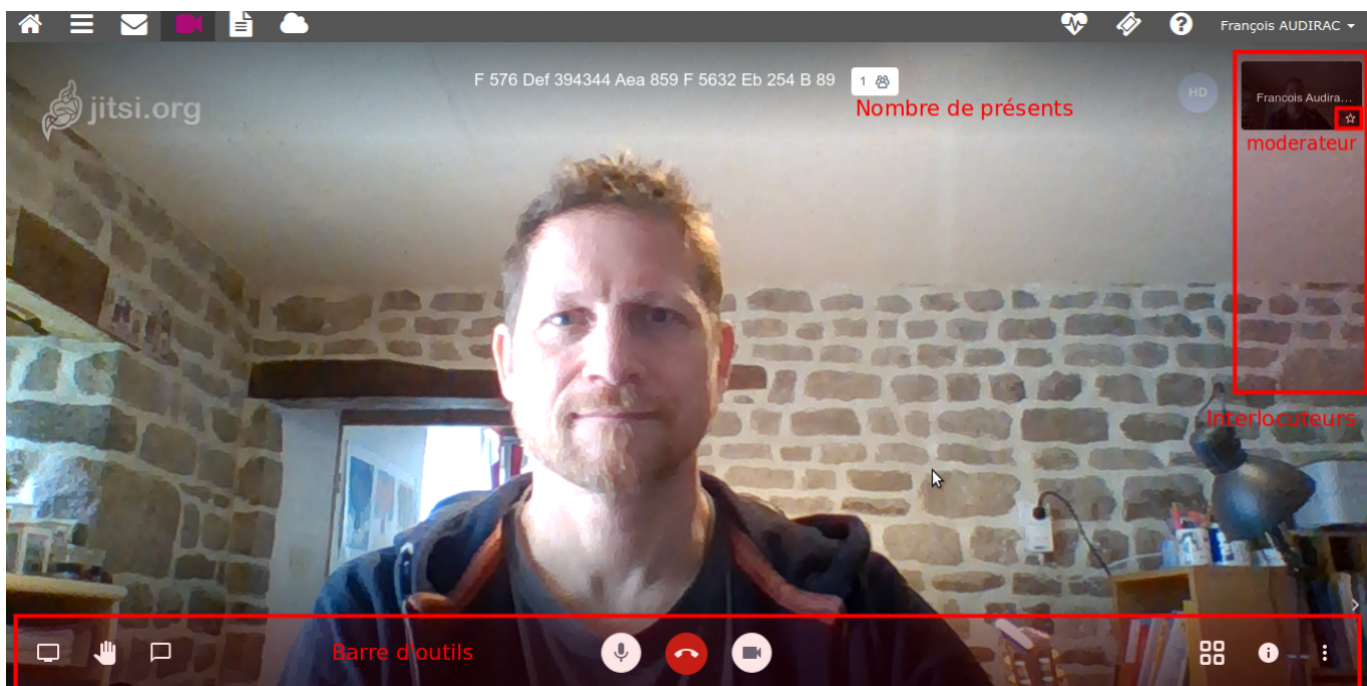
C'est très simple, il suffit d'y accéder avec votre navigateur web et de l'utiliser !

Lorsque vous lancer la visioconférence pour la première fois, votre navigateur Internet vous demande l'autorisation d'utiliser vos périphériques de son et vidéo.

Vous pouvez **Autoriser** et mémoriser ce choix si cette case est proposée. Si vous ne voyez pas cette fenêtre, [regardez plus bas](#).



Comment ça marche ?

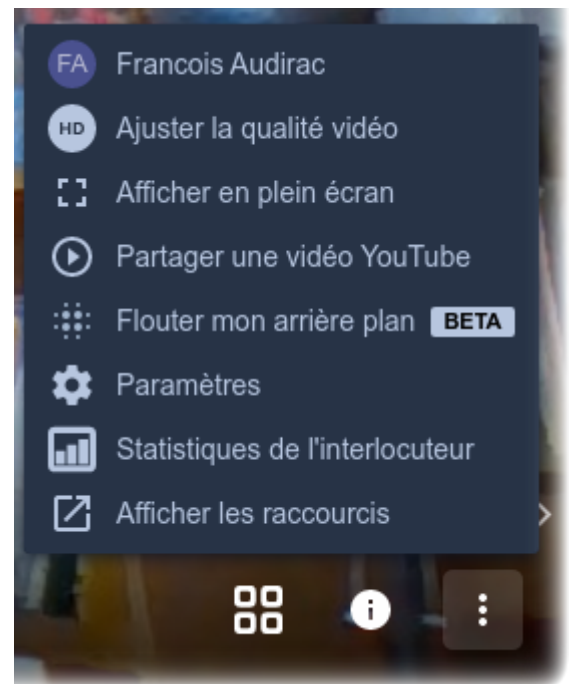


9 outils sont là pour gérer cette visio.



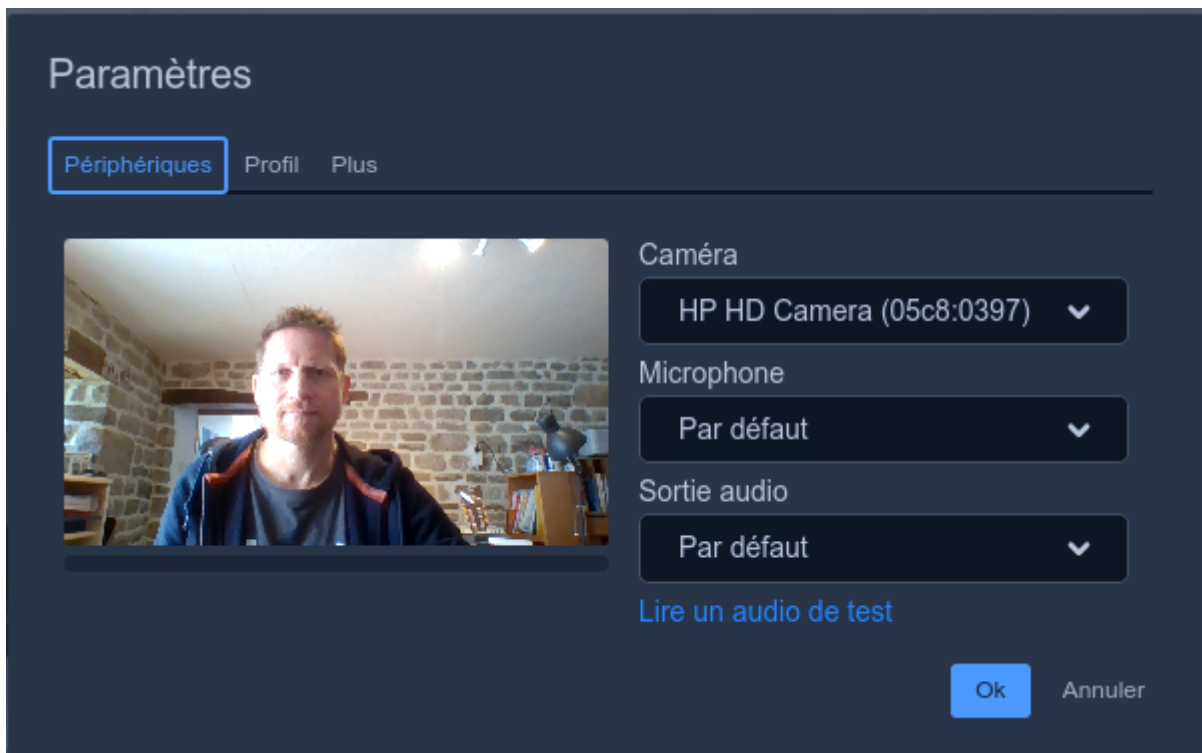
- **Partage d'écran** : Partager/afficher la fenêtre de votre choix plutôt que la webcam. Idéal pour visionner un document ensemble.
- **Lever la main** : Lever la main pour prendre la parole (pratique pour les groupes nombreux).
- **Discuter en direct** : Ouvrir la fenêtre de chat (possibilité d'écrire à tout le monde ou quelqu'un-e en privé : en cliquant sur sa vignette et les trois points)
- **Micro** : Activer ou Couper son micro (M)
- **Raccrocher**: mettre fin à la visio, quitter le salon. Les autres restent.
- **Camera** : Activer ou Couper sa camera (V)
- **Vue Mosaïque** : Afficher les visio en mode mosaïque pour voir toutes les webcams.
- **Informations** : Afficher et au besoin copier le liende la visioconférence / ajouter éventuellement un mot de passe.
- **Options complémentaires** : **détaillées ci-dessous**

Options complémentaires

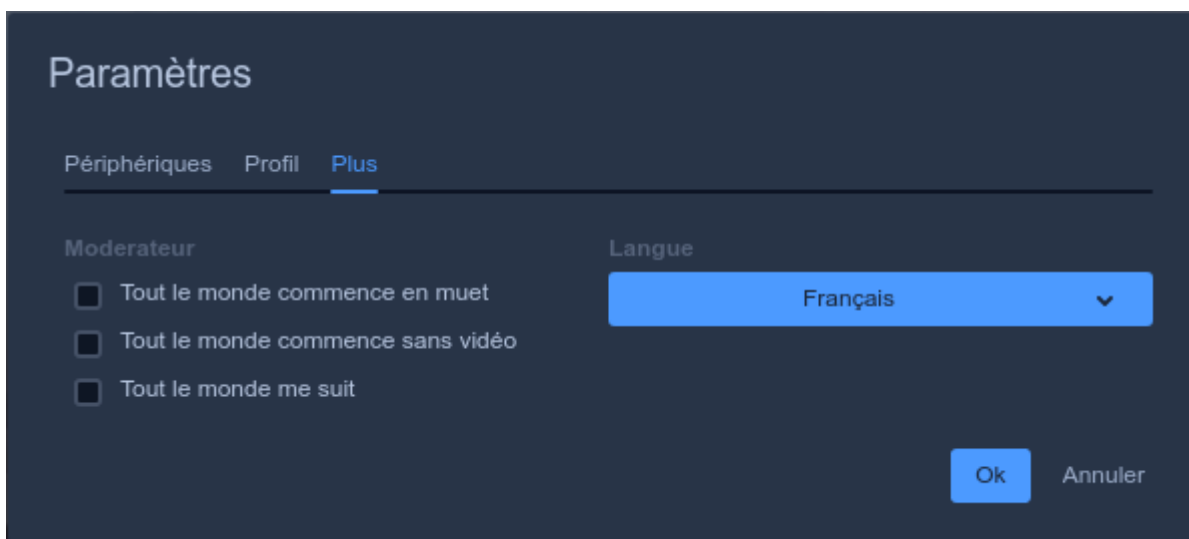


- Me : Indiquer mon nom, mon pseudo, mon adresse e-mail.
- Ajuster la qualité : Régler la qualité de mon image vidéo. Utile de la baisser en cas de connexion lente.
- Passer en mode plein écran.
- Partager la lecture d'une vidéo Youtube avec les participants.
- Permet de flouter ce qu'il y a derrière vous. En version de test comme indiqué ! Attention, assez sollicitant pour votre PC.
- Paramètres : Affiner vos réglages, changer la langue, changer de webcam, de micro...
- Statistiques d'utilisation du microphone par membre du salon.
- Afficher les raccourcis
- Menu Paramètres

Paramètres



Certaines options sont réservées au modérateur = le premier qui entre dans le salon.



Votre caméra ou votre micro ne s'active pas ?

Vous l'avez sans doute bloqué, par inadvertance.

Retournez dans les **paramètres de voter navigateurs** et supprimez les sites pour lesquels vous avez bloqué l'usage de la caméra. Faites de même pour le micro.

Vérifiez que la case de demande est bien décochée.

Rechercher dans les préférences

- Général
- Accueil
- Recherche
- Vie privée et sécurité**
- Sync
- Extensions et thèmes
- Assistance de Firefox

Permissions

- Localisation
- Caméra
- Microphone
- Notifications [En savoir plus](#)
- Lecture automatique
- Réalité virtuelle

Vérifier pour caméra et micro

- Paramètres...
- Paramètres...**
- Paramètres...
- Paramètres...
- Paramètres...
- Paramètres...
- Exceptions...
- Exceptions...

Bloquer les fenêtres popup

Prévenir lorsque les sites essaient d'installer des modules complémentaires

Empêcher les services d'accessibilité d'avoir accès à votre navigateur [En savoir plus](#)

Collecte de données par Firefox et utilisation

Paramètres - Permissions pour la caméra

Les sites web suivants ont demandé l'accès à votre caméra. Vous pouvez spécifier quels sites web sont autorisés à accéder à votre caméra. Vous pouvez également bloquer les nouvelles demandes d'accès à votre caméra.

Rechercher un site web

Site web	État
https://meet.starleaf.com	Autoriser
https://reseau.cemea.org	Autoriser
https://framataalk.org	Autoriser
https://portal.starleaf.com	Autoriser
https://cemea-fr.3cx.net	Bloquer

Supprimer le site Supprimer tous les sites

Bloquer les nouvelles demandes d'accès à votre caméra **Ne pas cocher**

Cela empêchera tous les sites web non listés ci-dessus de demander l'autorisation d'accéder à votre caméra. Bloquer l'accès à votre caméra peut invalider les fonctionnalités de certains sites web.

Annuler Enregistrer les modifications

From:

<https://doc.zourit.net/> - **Doc, doc Zourit ?**

Permanent link:

<https://doc.zourit.net/doku.php?id=outils:visios:interface&rev=1585816068>

Last update: **2020/04/02 10:27**

