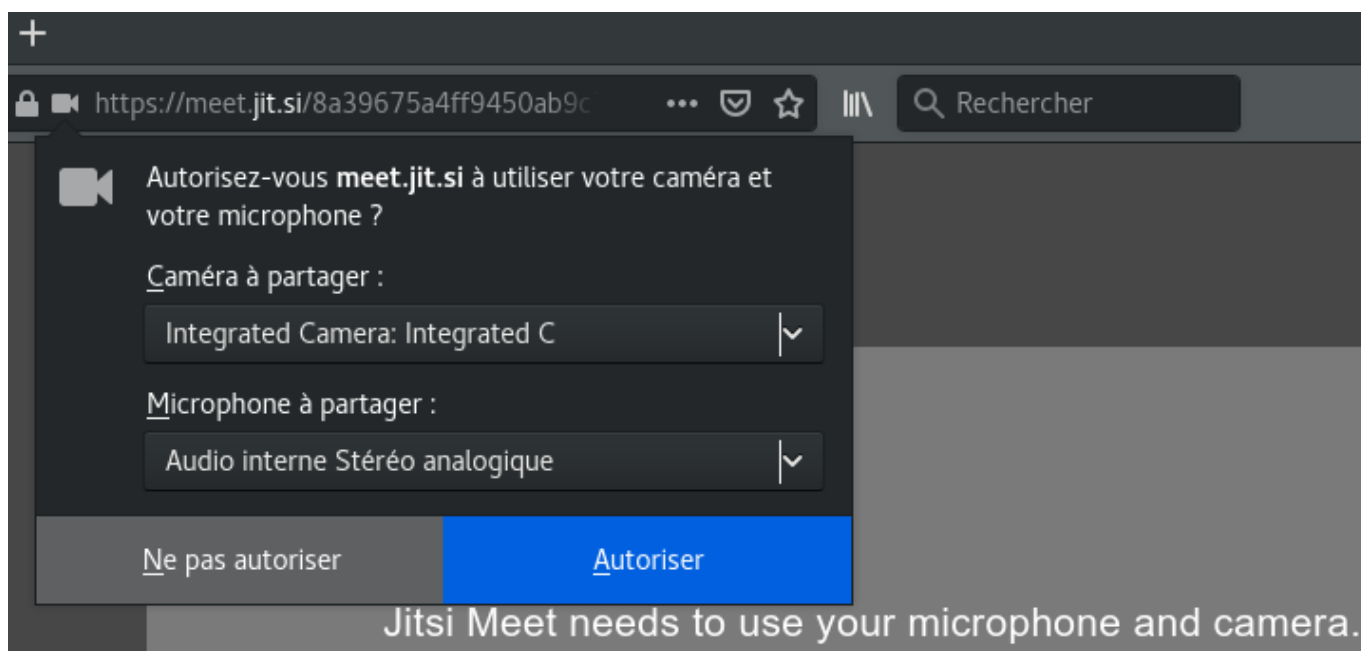


L'interface des Visioconférences

C'est très simple, il suffit d'y accéder avec votre navigateur web et de l'utiliser !

Lorsque vous lancez la visioconférence pour la première fois, votre navigateur Internet vous demande l'autorisation d'utiliser vos périphériques de son et vidéo.

Vous pouvez **Autoriser** et mémoriser ce choix si cette case est proposée.



Comment ça marche ?

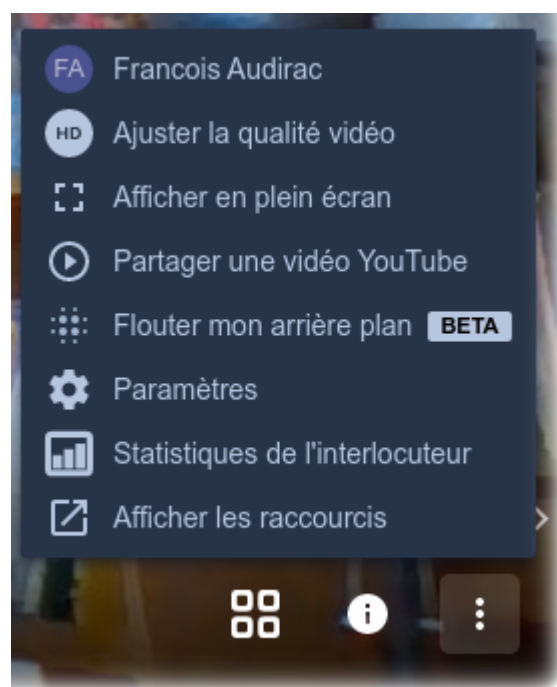


9 outils sont là pour gérer cette visio.



- **Partage d'écran** : Partager/afficher la fenêtre de votre choix plutôt que la webcam. Idéal pour visionner un document ensemble.
- **Lever la main** : Lever la main pour prendre la parole (pratique pour les groupes nombreux).
- **Discuter en direct** : Ouvrir la fenêtre de chat (possibilité d'écrire à tout le monde ou quelqu'un·e en privé : en cliquant sur sa vignette et les trois points)
- **Micro** : Activer ou Couper son micro (M)
- **Raccrocher** : mettre fin à la visio, quitter le salon. Les autres restent.
- **Camera** : Activer ou Couper sa camera (V)
- **Vue Mosaïque** : Afficher les visio en mode mosaïque pour voir toutes les webcams.
- **Informations** : Afficher et au besoin copier le liende la visioconférence / ajouter éventuellement un mot de passe.
- **Options complémentaires : détaillées ci-dessous**

Options complémentaires



- **Me** : Indiquer mon nom, mon pseudo, mon adresse e-mail.
- **Ajuster la qualité** : Régler la qualité de mon image vidéo. Utile de la baisser en cas de connexion lente.
- **Passer en mode plein écran**.
- **Partager la lecture d'une vidéo Youtube** avec les participants.
- **Permet de flouter ce qu'il y a derrière vous**. En version de test comme indiqué ! Attention, assez sollicitant pour votre PC.
- **Paramètres** : Affiner vos réglages, changer la langue, changer de webcam, de micro...
- **Statistiques d'utilisation du microphone** par membre du salon.
- **Afficher les raccourcis**
- **Menu Paramètres**


Paramètres

Paramètres

Périphériques

Profil

Plus



Caméra

HP HD Camera (05c8:0397) ▾

Microphone

Par défaut ▾

Sortie audio

Par défaut ▾

[Lire un audio de test](#)

Ok

Annuler

Certaines options sont réservées au modérateur = le premier qui entre dans le salon.

Paramètres

Périphériques

Profil

Plus

Moderateur

☐ Tout le monde commence en muet

☐ Tout le monde commence sans vidéo

☐ Tout le monde me suit

Langue

Français ▾

Ok

Annuler

From:
<https://doc.zourit.net/> - Doc, doc Zourit ?

Permanent link:
<https://doc.zourit.net/doku.php?id=outils:visios:interface&rev=1585402699>

Last update: **2020/04/01 21:46**

