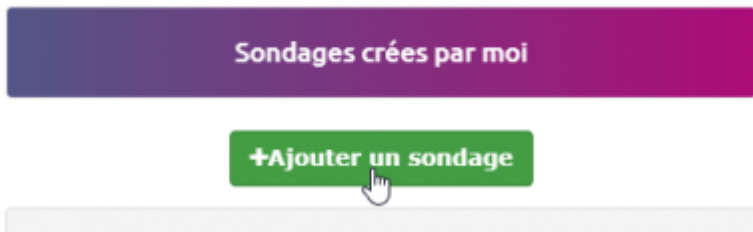


# Créer un sondage

Pour créer vos sondages, cliquer sur l'outil "Sondage" puis cliquez sur **Ajouter un sondage** dans la colonne "Sondages créés par moi".



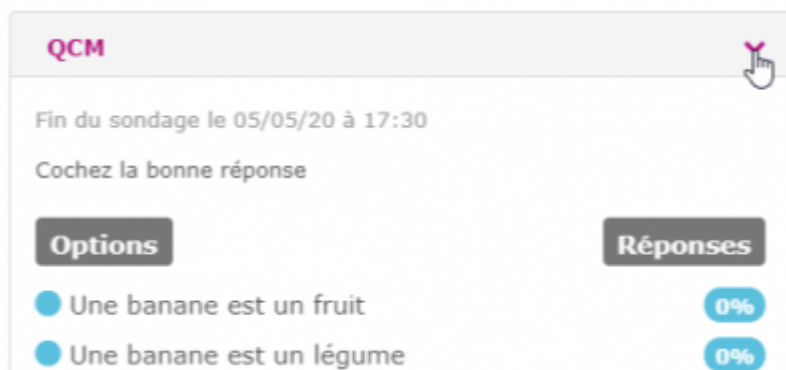
Sur la fenêtre qui s'ouvre à vous, vous pouvez remplir les champs en ajoutant des options si vous le souhaitez et autoriser ou non plusieurs choix possibles.

Il est obligatoire d'ajouter la date de fin, qui, une fois atteinte, ne permettra plus à quiconque de voter sur ce sondage.



Puis appuyer sur **Validez**

Cliquez sur le menu déroulant pour accéder au sondage et visualiser les résultats.




From:

<https://doc.zourit.net/> - **Doc, doc Zourit ?**

Permanent link:

<https://doc.zourit.net/doku.php?id=outils:sondages:creer&rev=1589751789>



Last update: **2020/05/17 23:43**