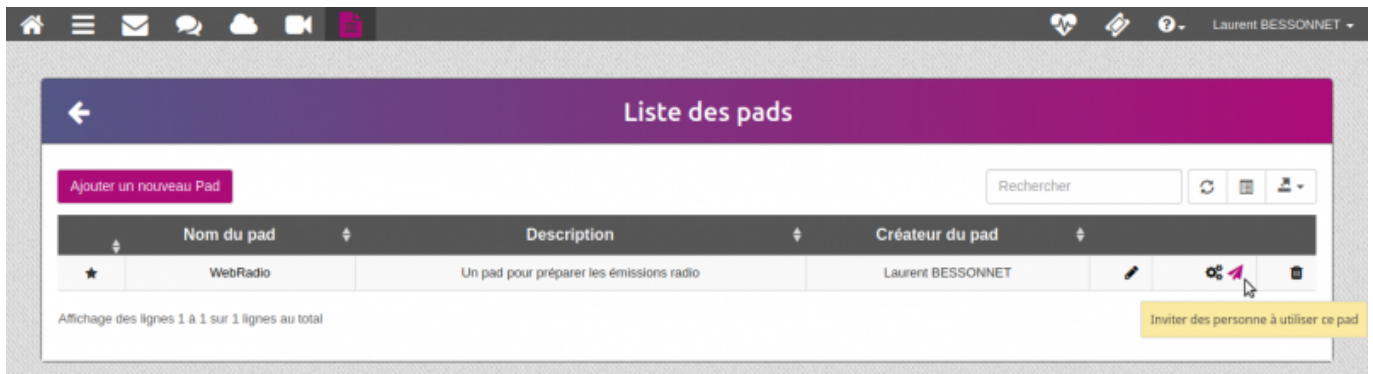


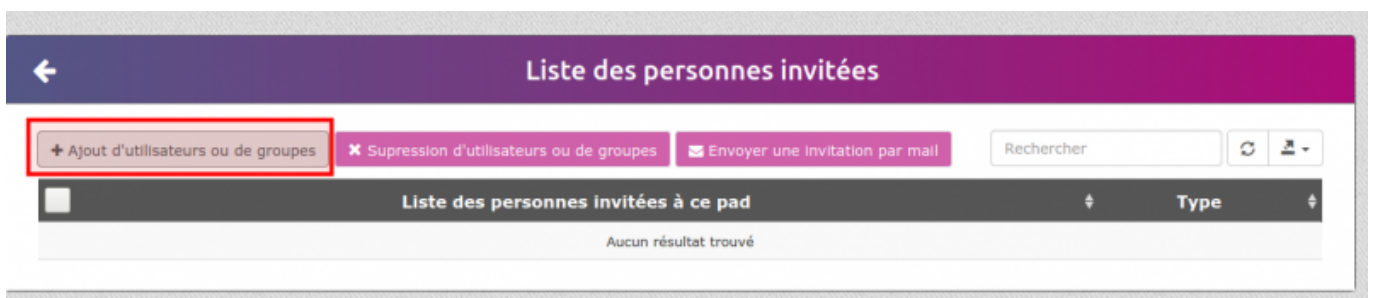
Inviter à un pad

Si vous voulez partager votre pad et travailler à plusieurs, cliquer sur l'icône "d'envoi d'Invitation" à droite (**l'avion en papier** ou symbolisé aussi par un **groupe de personnes**).



Choix des personnes invitées

Choisir d'ajouter des utilisateur·ice·s, groupes, mail(s) ou bien de supprimer des utilisateur·ice·s existant·e·s, qui ont accès à ce partage



Puis sélectionner des utilisateur·ice·s, des groupes ou des envois par mail (si votre domaine gère l'envoi et la réception des mails vers l'extérieur)

Utilisateurs Groupes Autres par mail


Ajouter un utilisateur

Rechercher

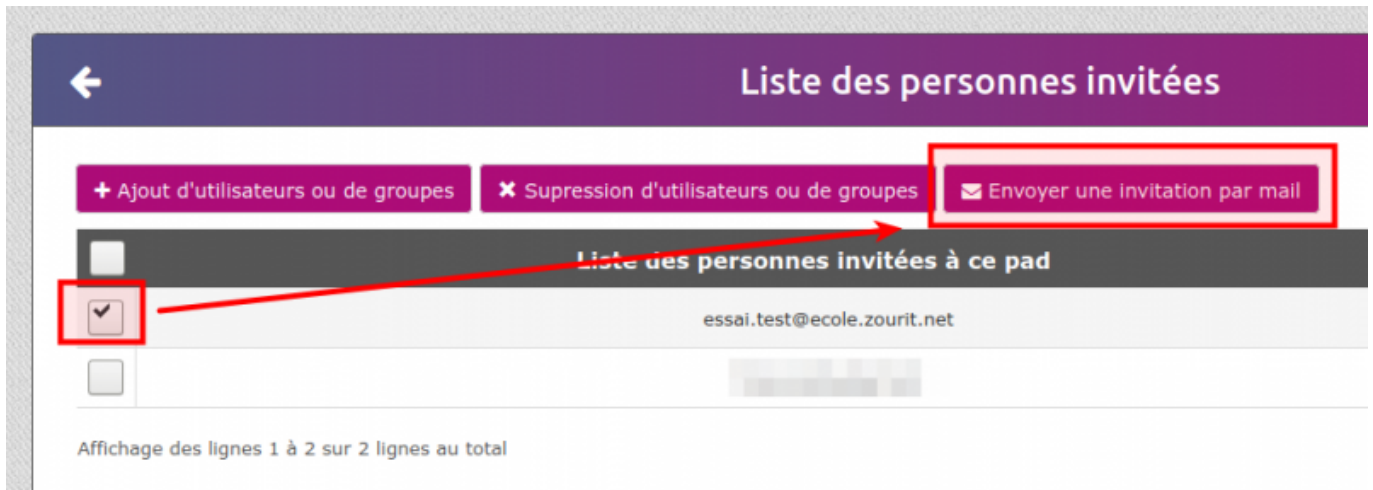
	Nom	Prénom	Email
<input type="checkbox"/>	CEMEA	tata	tata@ecole.zourit.net
<input type="checkbox"/>	CLASSE	Eleve1	eleve1@ecole.zourit.net
<input type="checkbox"/>			
<input checked="" type="checkbox"/>	ESSAI	test	essai.test@ecole.zourit.net
<input type="checkbox"/>			
<input type="checkbox"/>			
<input type="checkbox"/>			
<input type="checkbox"/>			
<input type="checkbox"/>			
<input type="checkbox"/>			

Affichage des lignes 1 à 10 sur 12 lignes au total 10 lignes par page < 1 2 >

Valider

 Attention, par défaut il n'y a pas d'envoi de mail aux utilisateur·ice·s internes. L'invitation leur ajoute ce pad dans leur liste, mais il est nécessaire d'effectuer une seconde opération pour lancer les invitations.

Cocher les utilisateur·ice·s à notifier, puis **Invitation par mail**



Et l'utilisateur·ice recevra un message avec le lien direct du pad

Partager par lien direct

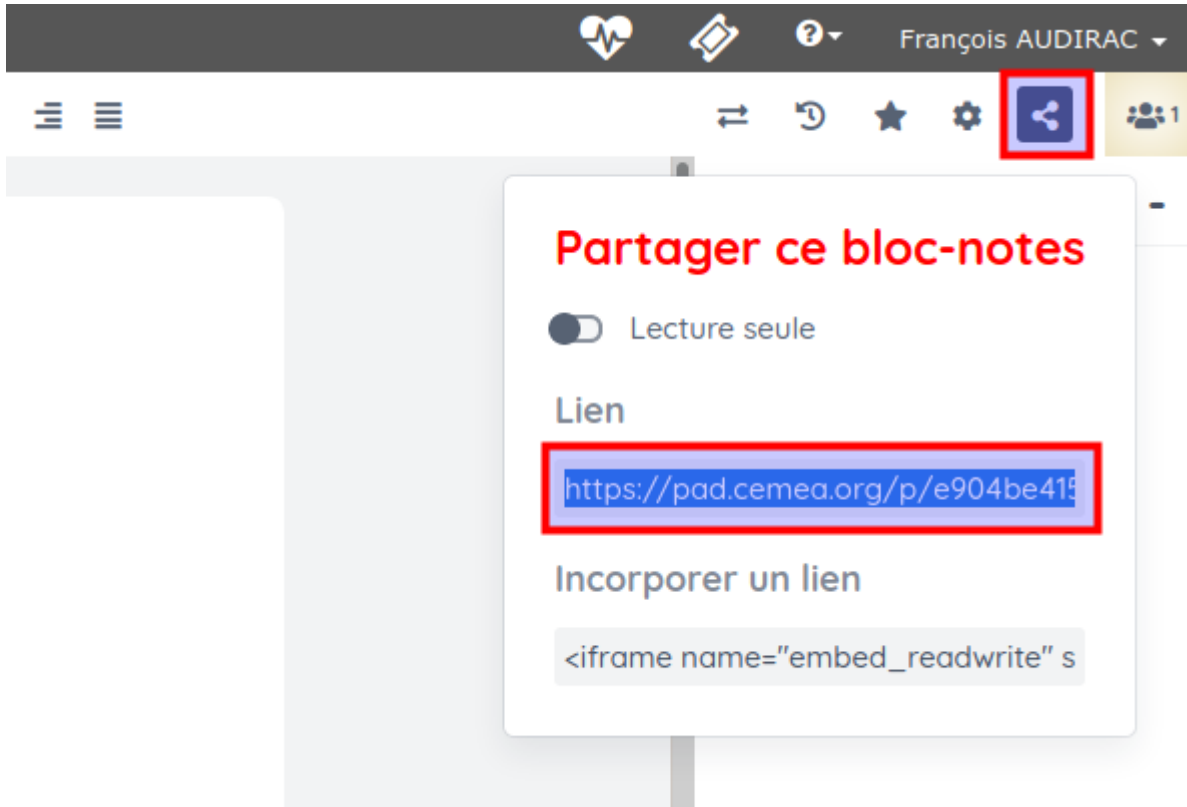
Il est aussi possible de partager un pad par lien direct si vous ne souhaitez pas contrôler à qui vous le distribuer.

Dans ce cas, il faut trouver le lien public “caché” du pad et le copier/coller dans un message pour que quiconque le possède, puisse y participer.

- Ouvrez votre pad
- Cliquer sur le symbole de partage en haut à droite
- Copier toute la ligne sous le “Lien”
- Et envoyez ce lien par mail à vos participants

PS : il est aussi possible d'intégrer ce pad dans une page web avec le lien “Incorporer le lien”.

Attention tout visiteur de la page web pourra modifier ce pad.



From:
<https://doc.zourit.net/> - Doc, doc Zourit ?

Permanent link:
<https://doc.zourit.net/doku.php?id=outils:pads:partager&rev=1604921570>

Last update: **2020/11/09 12:32**

