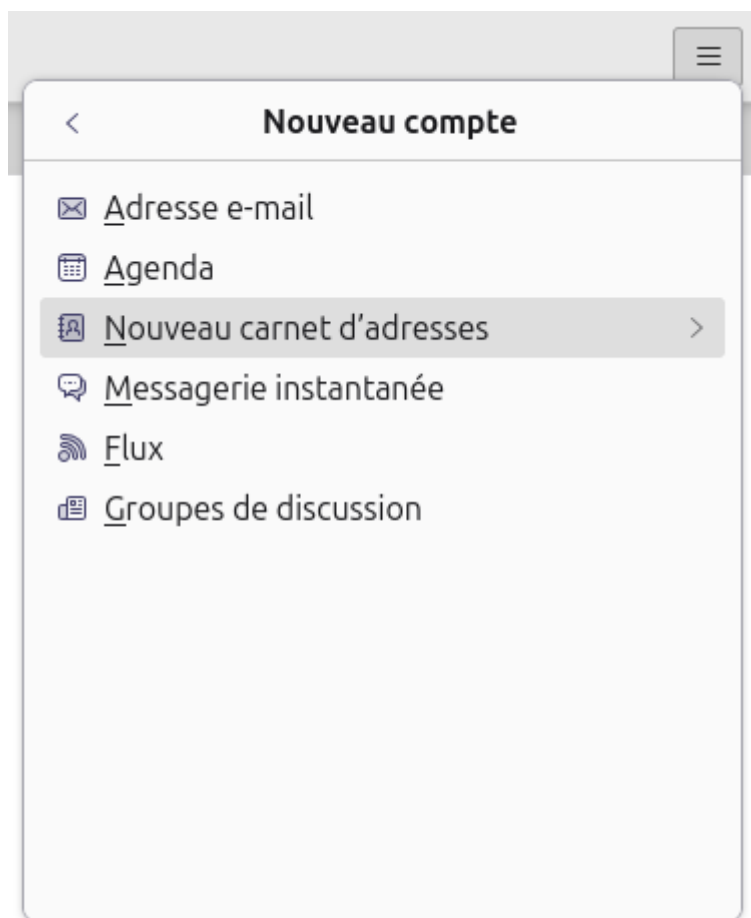


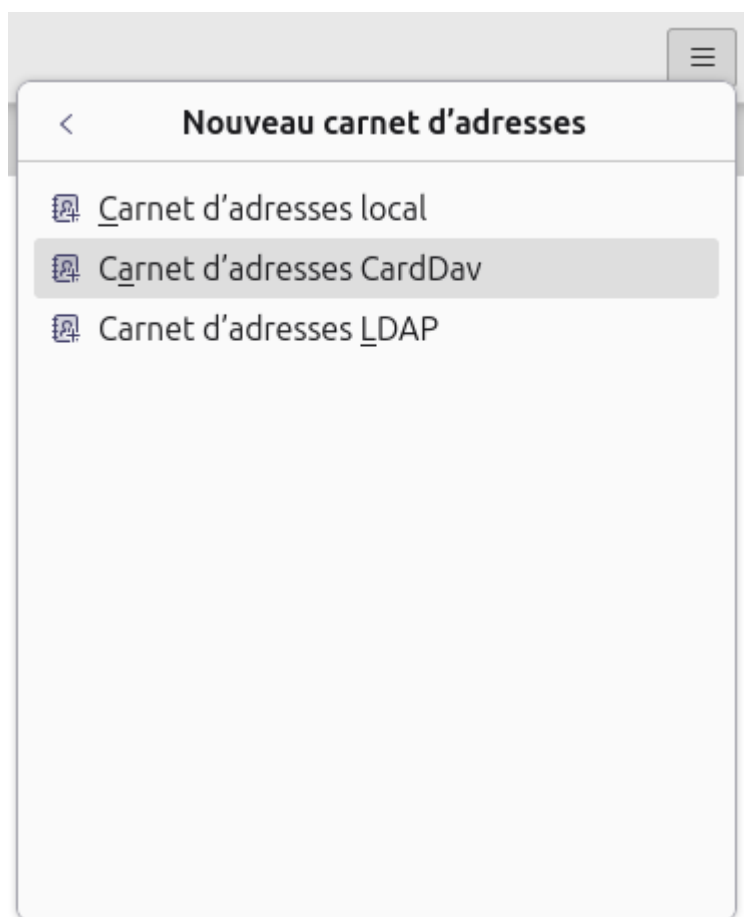
Synchroniser ses calendriers et carnets de contacts sous Thunderbird

L'intégration des calendriers Zourit et des contacts Zourit est maintenant native dans Thunderbird.

Synchroniser ses carnets de contacts

Dans **Thunderbird** / ouvrez le **Menu** à droite, puis choisir "**Nouveau compte**", puis **Nouveau carnet d'adresses** , puis Carnet d'adresses Cardav.



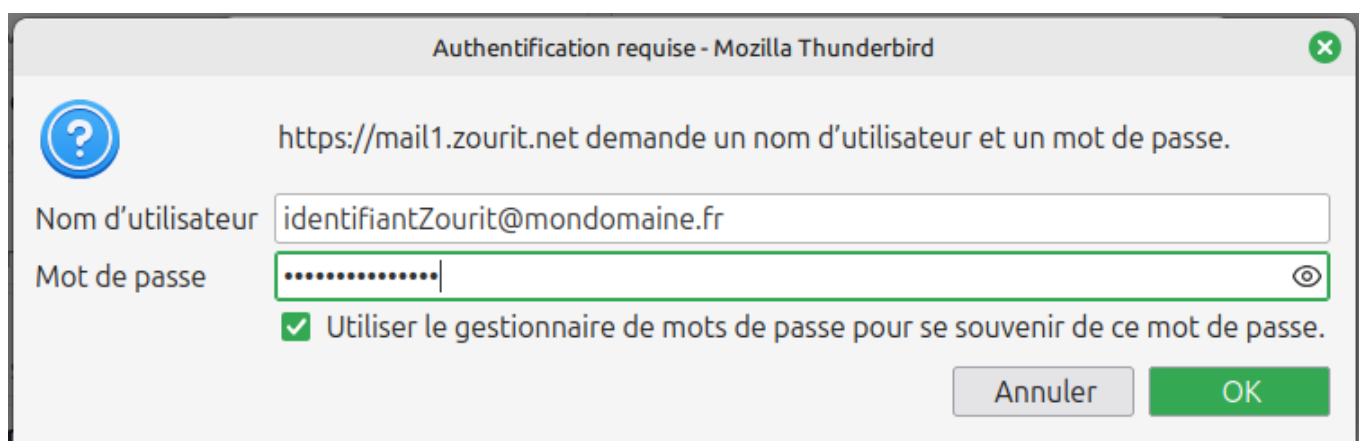


Saisissez ensuite votre identifiant Zourit et l'adresse de votre serveur Zimbra : `mail1.zourit.net`



Le nom de votre serveur Zimbra varie selon l'époque à laquelle votre compte Zourit a été créé. Pour retrouver la bonne, rendez-vous sur un de vos calendriers, déroulez ses Propriétés à droite et choisissez l'option "S'affiche dans une nouvelle fenêtre". Vous devriez identifier dans l'adresse URL de cette fenêtre le nom de votre serveur Zimbra comme : `mail1.zourit.net`, `mail2.zourit.net` etc.

A la fenêtre suivante, il faut indiquer votre mot de passe Zourit.



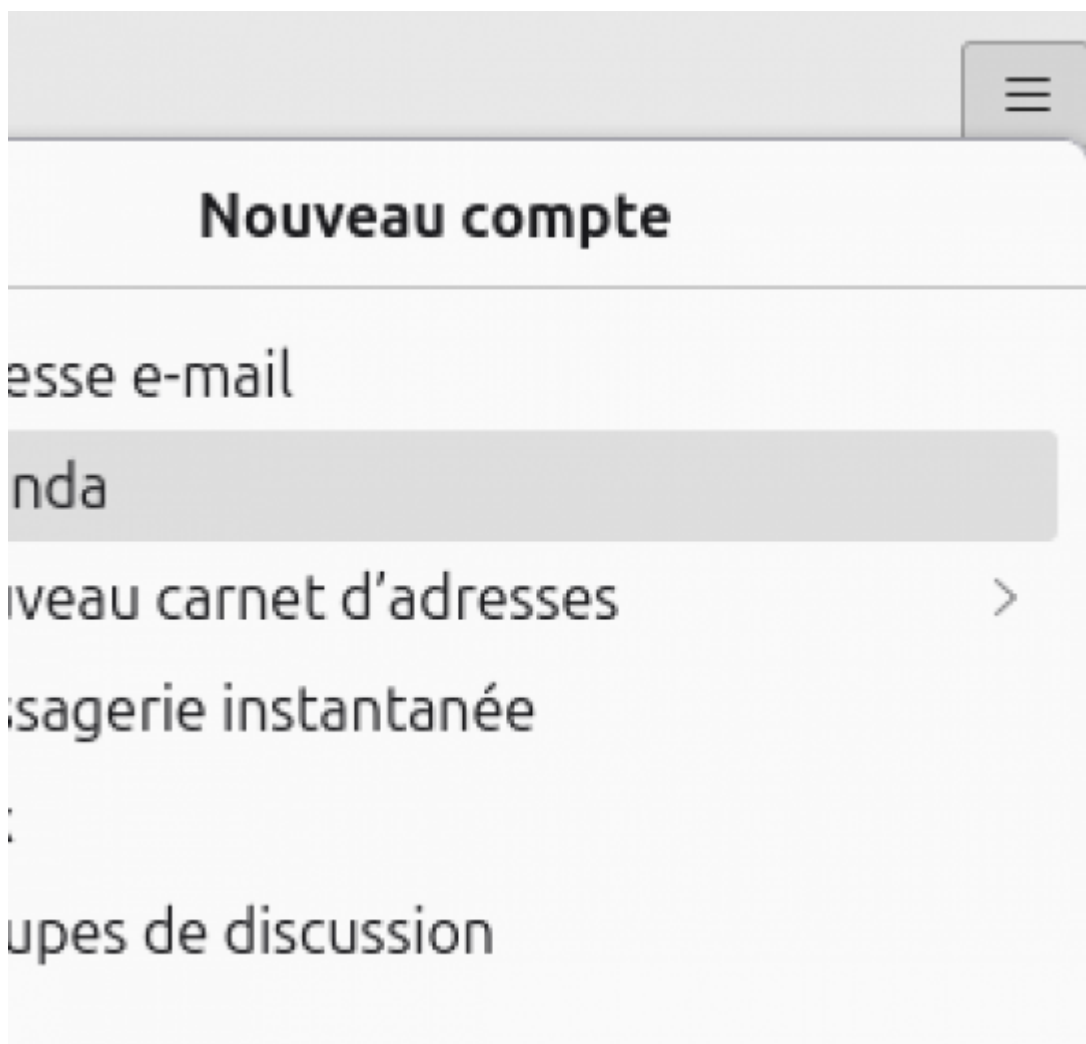
Enfin, cocher les différents carnets de contacts que vous voulez récupérer dans votre Thunderbird.

La synchronisation est automatique (dans les 2 sens) et est programmée toutes les 30 minutes. Elle peut aussi être forcée en choisissant "clic-droit" / Synchroniser sur un carnet de contacts.

Donc dès qu'une modification est faite sur Zimbra ou dans Thunderbird, elle sera répercutée dans l'autre outil de messagerie.

Synchroniser ses agendas

Les étapes sont similaires :



Créer un nouvel agenda

Votre agenda peut être stocké sur votre ordinateur ou sur un serveur afin d'y accéder à distance ou de le partager avec vos amis ou vos collègues de travail.

☐ Sur mon ordinateur

☒ Sur le réseau

Annuler

Suivant

Créer un nouvel agenda

Nom d'utilisateur :

identifiantZourit@mondomaine.fr

Adresse :

mail1.zourit.net

☐ Cette adresse ne demande pas d'identifiants de connexion

☒ Prise en charge du mode hors connexion


Retour

Annuler

Rechercher des agendas

Compléter avec votre mot de passe Zourit.

Authentification requise - Mozilla Thunderbird

 Saisissez votre mot de passe pour mail1.zourit.net :

☒ Utiliser le gestionnaire de mots de passe pour se souvenir de ce mot de passe.

Annuler

OK

Et choisir les agendas à synchroniser dans Thunderbird

Créer un nouvel agenda

Sélectionnez les agendas auxquels vous souhaitez vous abonner.

☒ ● manifs

Propriétés

☒ ● Calendar de Association

Propriétés

☒ ● Calendar

Propriétés

☒ ● Tasks

Propriétés

☒ ● Entraînements

Propriétés

Retour

Annuler

S'abonner

From:
<https://doc.zourit.net/> - **Doc, doc Zourit ?**

Permanent link:
https://doc.zourit.net/doku.php?id=outils:mail_cal:thundercalcontacts&rev=1756244341

Last update: **2025/08/26 23:39**

