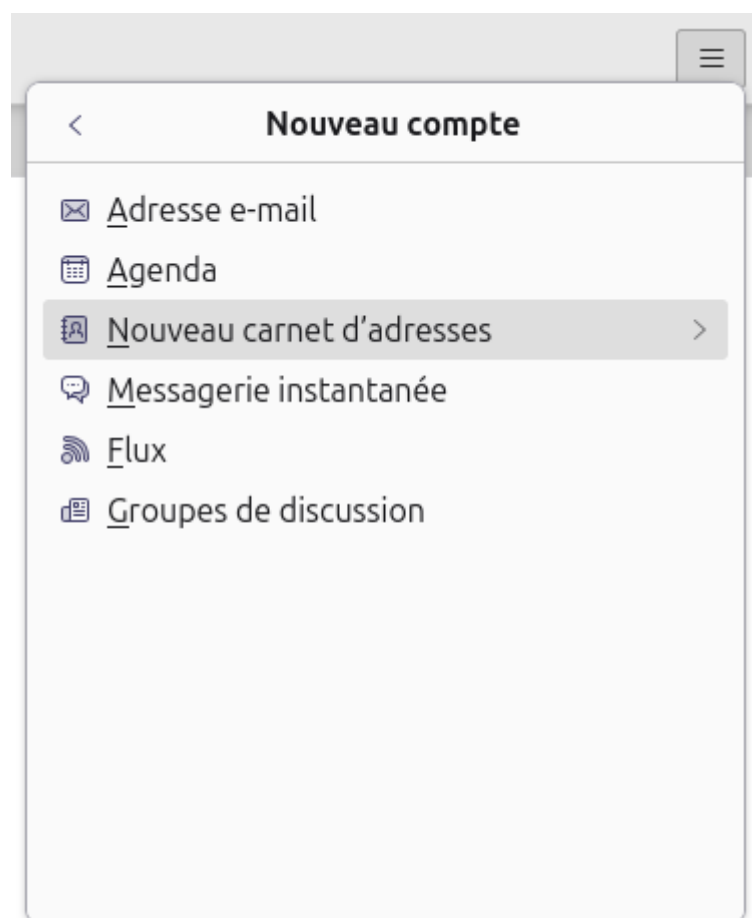


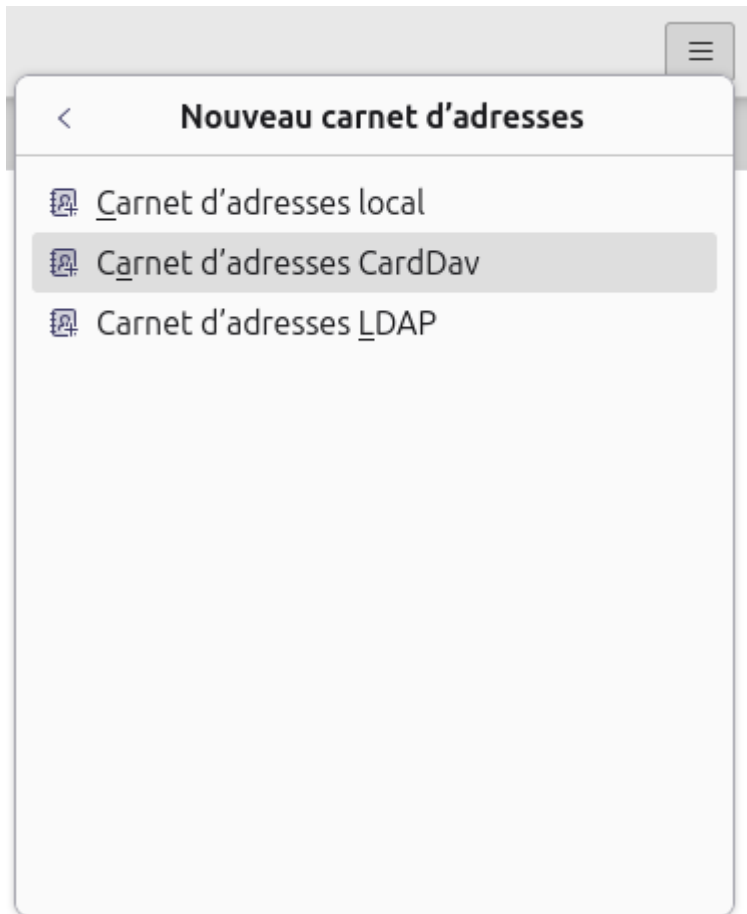
# Synchroniser ses calendriers et carnets de contacts avec Thunderbird

L'intégration des calendriers Zourit et des contacts Zourit est maintenant native dans Thunderbird.


## Synchroniser ses carnets de contacts

Dans **Thunderbird** / ouvrez le **Menu** à droite, puis choisir "**Nouveau compte**", puis **Nouveau carnet d'adresses** , puis Carnet d'adresses Cardav.

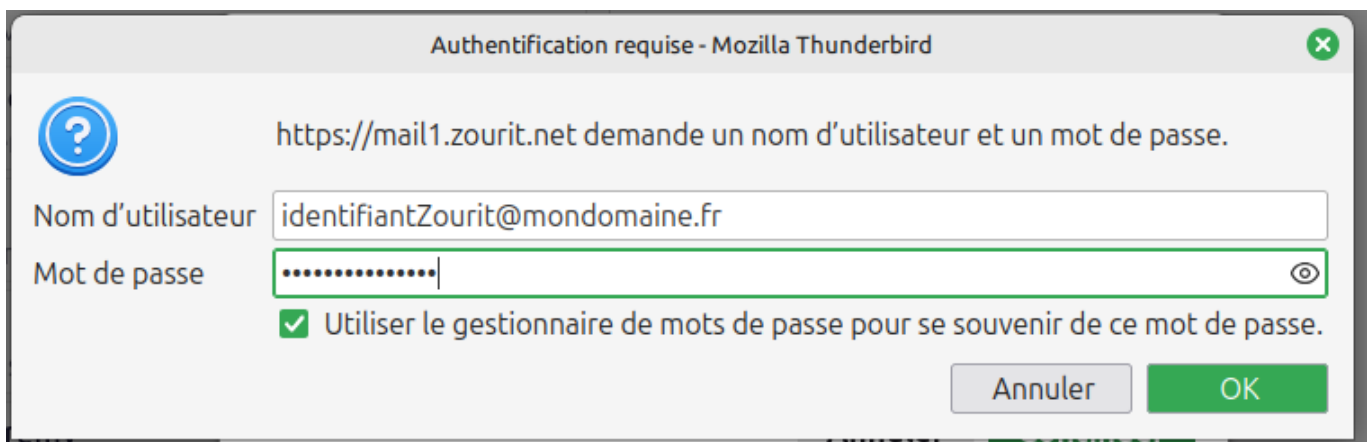




Saisissez ensuite votre identifiant Zourit et l'adresse de votre serveur Zimbra :  
mail1.zourit.net/dav/ ou mail.cemea.org/dav/

 Le nom de votre serveur Zimbra varie selon l'époque à laquelle votre compte Zourit a été créé. Pour retrouver la bonne, rendez-vous sur un de vos calendriers, déroulez ses Propriétés à droite et choisissez l'option "S'affiche dans une nouvelle fenêtre". Vous devriez identifier dans l'adresse URL de cette fenêtre le nom de votre serveur Zimbra comme : mail1.zourit.net, mail2.zourit.net etc.

A la fenêtre suivante, il faut indiquer votre mot de passe Zourit.



Enfin, cocher les différents carnets de contacts que vous voulez récupérer dans votre Thunderbird.

La synchronisation est automatique (dans les 2 sens) et est programmée toutes les 30 minutes. Elle peut aussi être forcée en choisissant "clic-droit" / Synchroniser sur un carnet de contacts.

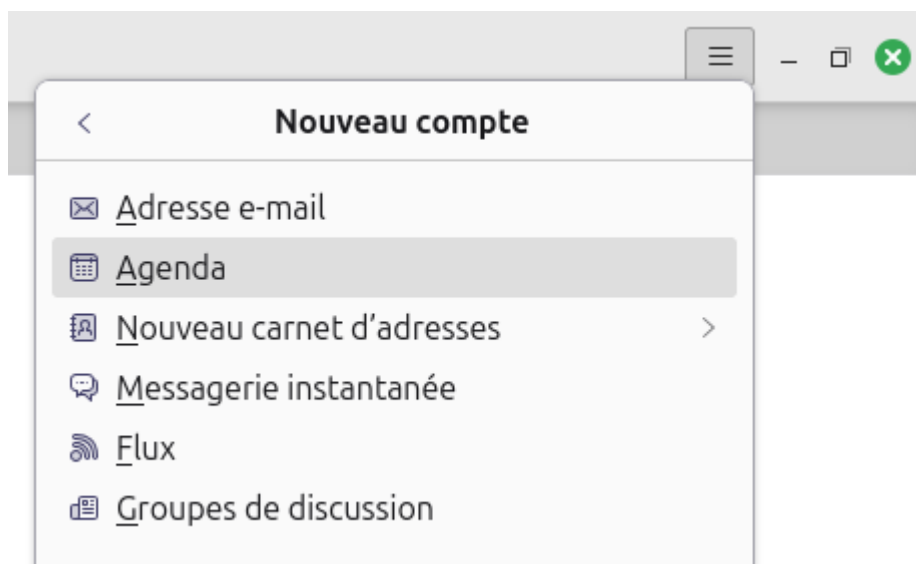
Donc dès qu'une modification est faite sur Zimbra ou dans Thunderbird, elle sera répercutée dans l'autre outil de messagerie.



Attention, les groupes de contacts et les sous-dossiers ne seront pas synchronisés sur Thunderbird, c'est une spécificité de Zimbra, non reconnue par les autres outils externes.

## Synchroniser ses agendas

Les étapes sont similaires :



Créer un nouvel agenda ✕

Votre agenda peut être stocké sur votre ordinateur ou sur un serveur afin d'y accéder à distance ou de le partager avec vos amis ou vos collègues de travail.

Sur mon ordinateur

Sur le réseau

Créer un nouvel agenda ✕

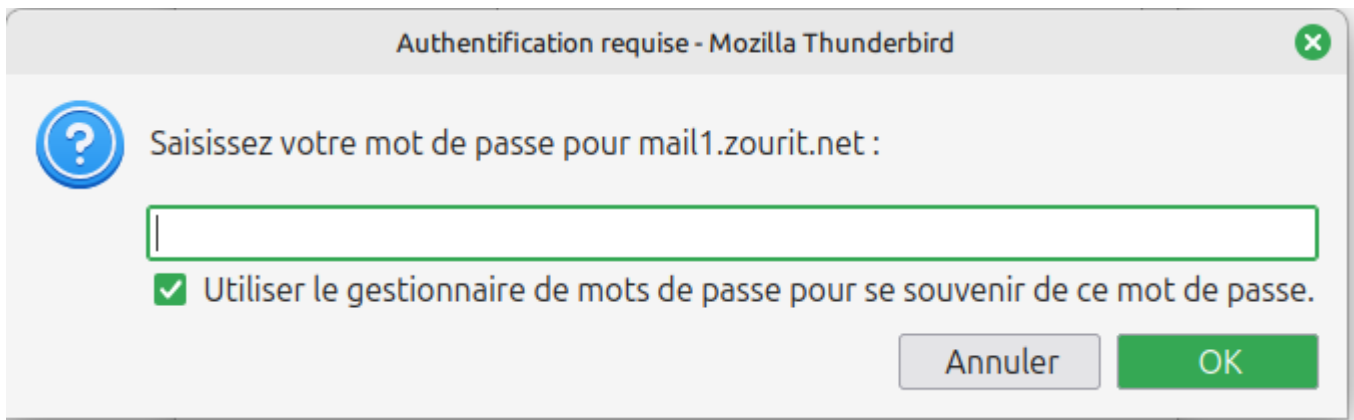
Nom d'utilisateur :

Adresse :

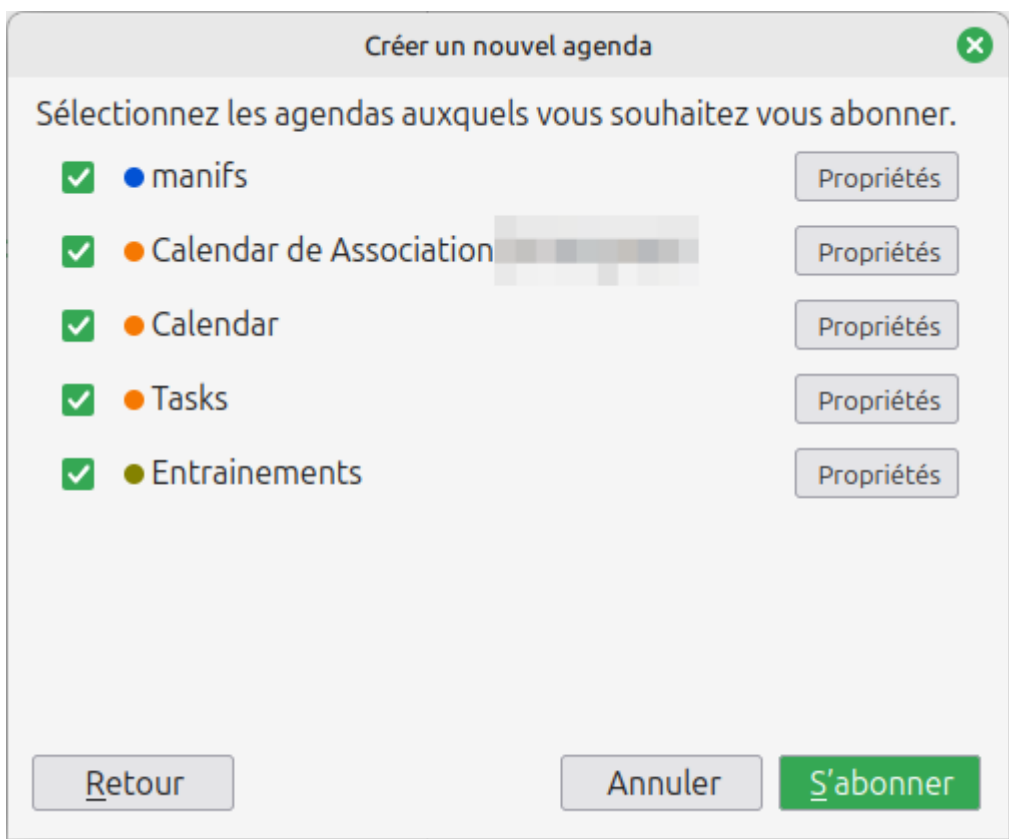
Cette adresse ne demande pas d'identifiants de connexion

Prise en charge du mode hors connexion

Compléter avec votre mot de passe Zourit.



Et choisir les agendas à synchroniser dans Thunderbird



Les agendas se synchroniseront toutes les 30 minutes.

From:  
<https://doc.zourit.net/> - **Doc, doc Zourit ?**

Permanent link:  
[https://doc.zourit.net/doku.php?id=outils:mail\\_cal:thundercalcontacts](https://doc.zourit.net/doku.php?id=outils:mail_cal:thundercalcontacts)

Last update: **2026/06/04 10:45**

