

Synchronisation des agendas sur smartphone

Avec un système Android

1. Installation F-Droid sur Smartphone

Nous recommandons d'installer l'annuaire de logiciels "**F-Droid**" qui ne propose que des logiciels libres.

- Depuis votre smartphone, rendez-vous sur le site Internet [F-droid.org](https://f-droid.org) , choisissez "Télécharger", puis installer le fichier "F-Droid.apk" en autorisant les "sources inconnues" si nécessaire.
- Lancer une mise à jour de F-Droid qui devrait parfois trouver sa propre mise à jour et finir la mise à jour en dernier.

2. Installer DAVx5 pour synchro de Calendrier et Contacts

- Rechercher et installer **DAVx5** dans F-Droid.

3. Création de compte DAVx5

[Voir la procédure en images](#)

- Choisir configuration avec URL
 - URL : <https://mail1.zourit.net>
 - adresse email : adresse@cemea.domaine.fr
 - mot de passe
- Créer un compte
- Choisir les agendas visibles dans l'agenda
- Actualiser avec le bouton des flèches en rond en bas à droite

4. Agenda


- Installer l'application de calendrier (simple) **Etar** depuis F-Droid
- Ajouter le compte DAVx5 dans **Etar**

Avec un iPhone

1. Réglages

Se rendre Dans la partie « **Réglages** » de l'iphone, ouvrir l'onglet "Calendrier"

Nous commencerons par ajouter les agendas, en cliquant sur "**ajouter un compte**" : "**Autre**"



2. Informations personnelles

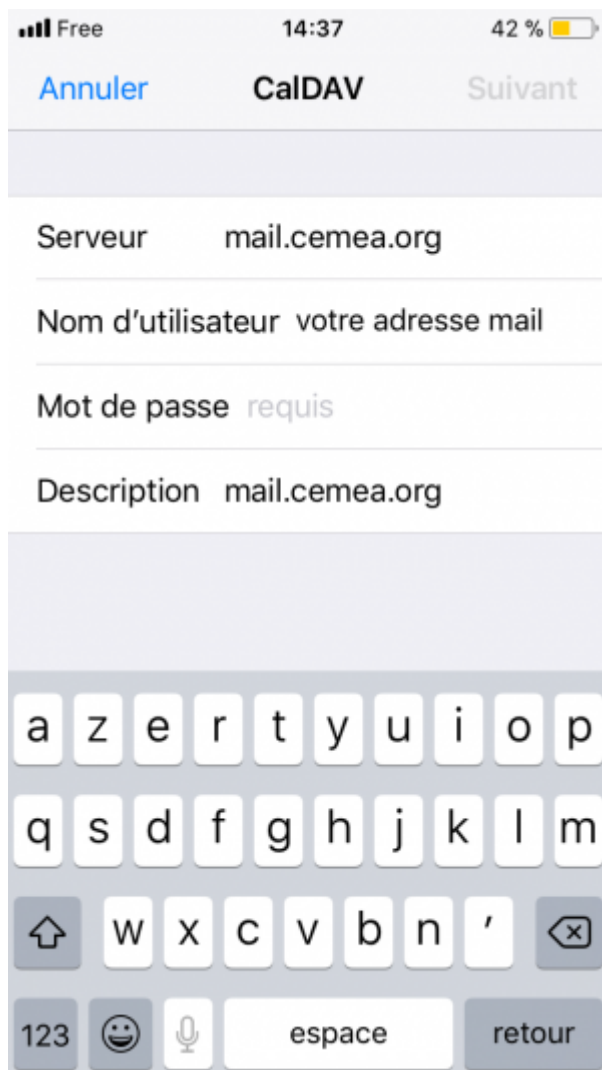
Complétez les différents champs comme indiqué sur l'illustration :

- serveur : mail1.zourit.net
- nom d'utilisateur : votreadresse@votredomaine.fr (ou votre domaine cemea dans Zourit)
- Mot de passe : votre mot de passe Zourit (celui de la messagerie et du cloud)

Le champ « Description » est de votre initiative, vous pouvez par exemple y indiquer « Agendas » ou

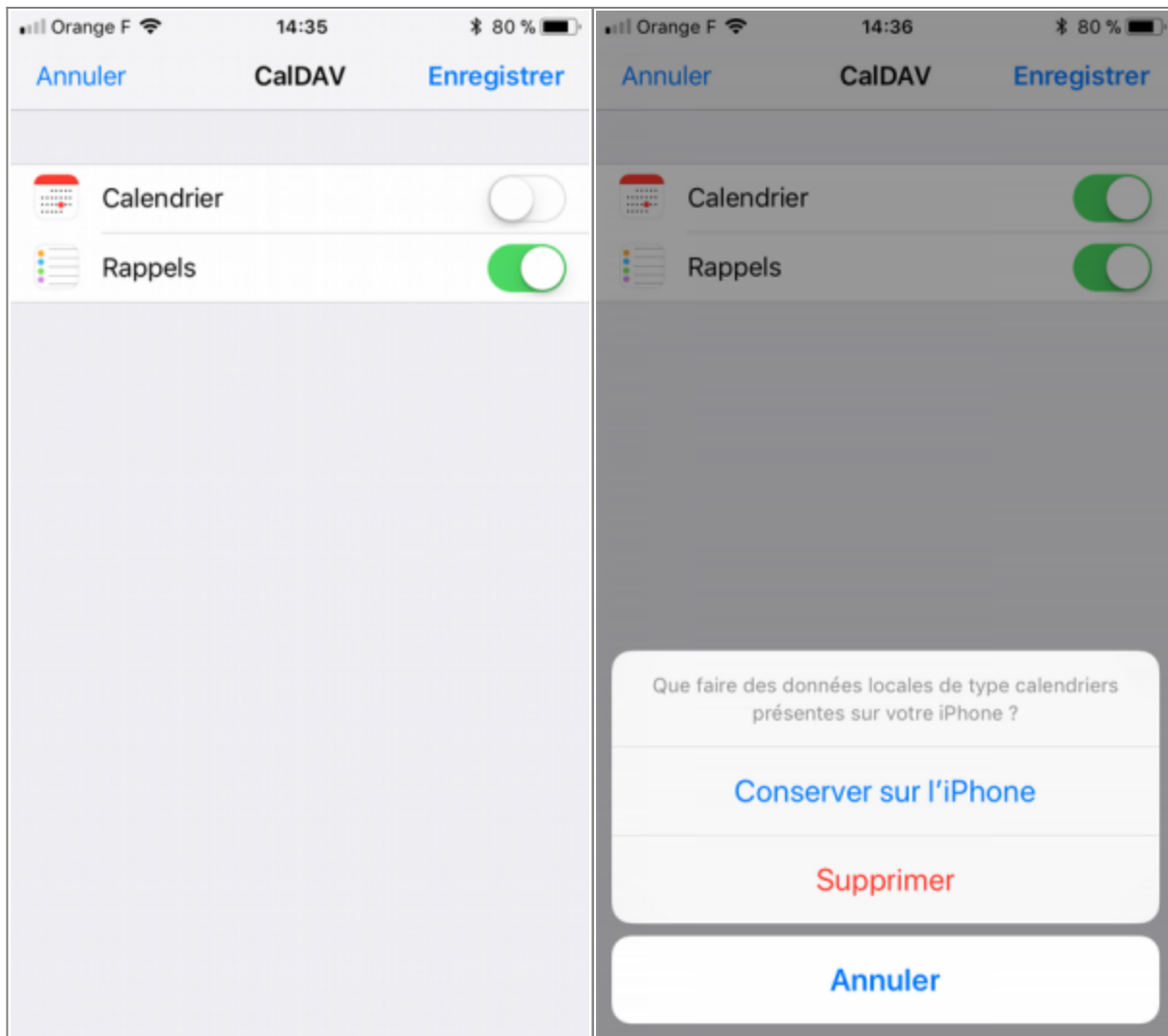
« Calendriers »...

Cliquez ensuite sur « **suivant** ».



3. Activer Calendrier

Cocher les cases qui vous concernent.



En cliquant sur **enregistrer**, choisir « **conserver sur l'iPhone** ».

4. Selection

Il ne vous reste plus qu'à choisir quels calendriers afficher, comme auparavant.

Ces calendriers sont modifiables si vous en avez les droits.

From:
<https://doc.zourit.net/> - **Doc, doc Zourit ?**

Permanent link:
https://doc.zourit.net/doku.php?id=outils:mail_cal:synchro_cal

Last update: **2024/03/26 18:54**

