
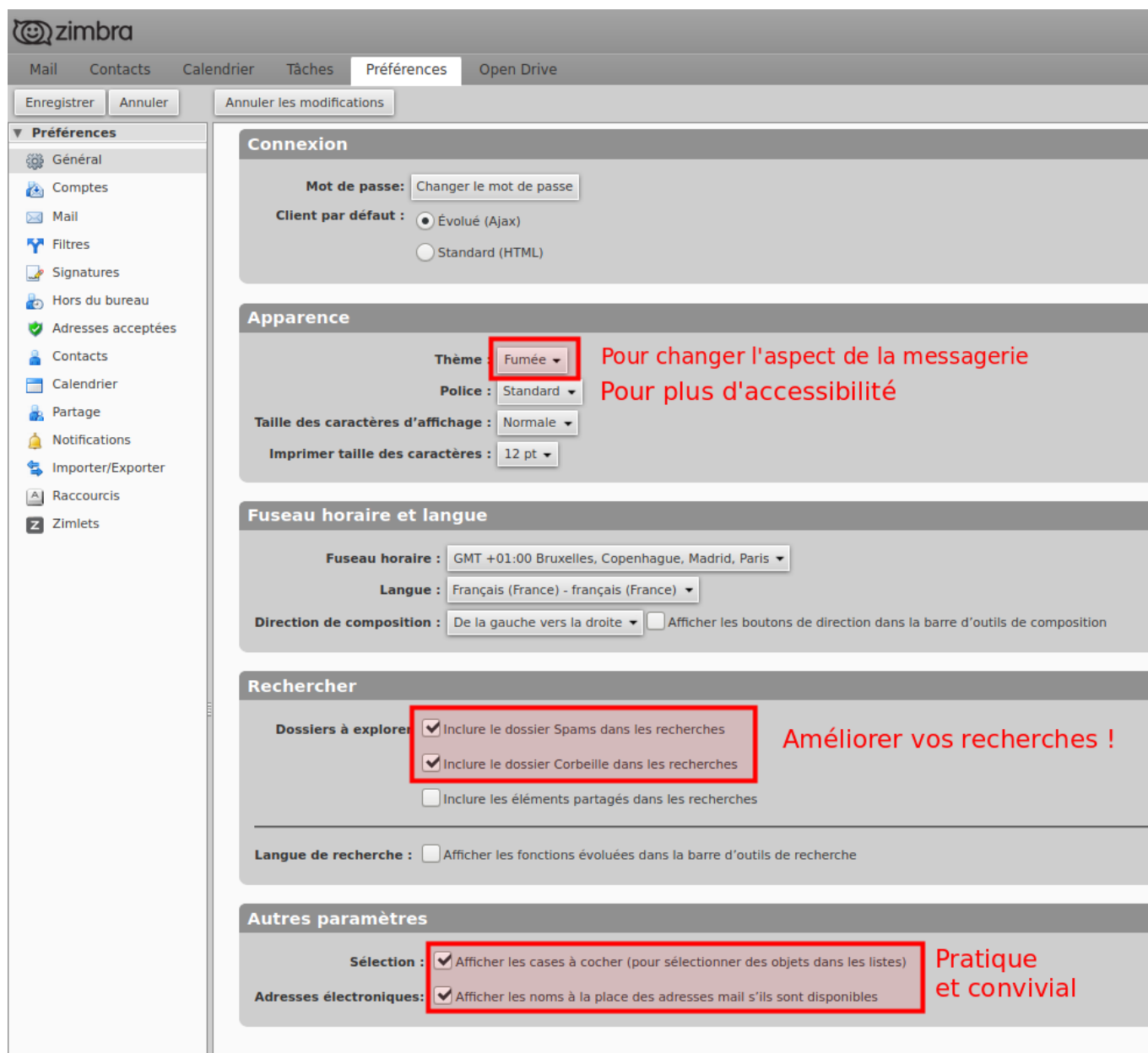


Préférences - Général

 Attention, le bouton Enregistrer se trouve toujours en haut à gauche de la page des Préférences.

Vous pouvez ici choisir différents paramètres, en fonction de vos dites préférences.

Concernant l'onglet « **Rechercher** », vous pouvez choisir d'afficher les recherches de votre demande en tenant compte de vos dossiers **Corbeille et/ou Spam**.



Connexion

Mot de passe:

Client par défaut : Évolué (Ajax) Standard (HTML)

Apparence

Thème : Pour changer l'aspect de la messagerie Pour plus d'accessibilité

Police :

Taille des caractères d'affichage :

Imprimer taille des caractères :

Fuseau horaire et langue

Fuseau horaire :

Langue :

Direction de composition : Afficher les boutons de direction dans la barre d'outils de composition

Rechercher

Dossiers à explorer : Inclure le dossier Spams dans les recherches Inclure le dossier Corbeille dans les recherches Inclure les éléments partagés dans les recherches Améliorer vos recherches !

Langue de recherche : Afficher les fonctions évoluées dans la barre d'outils de recherche

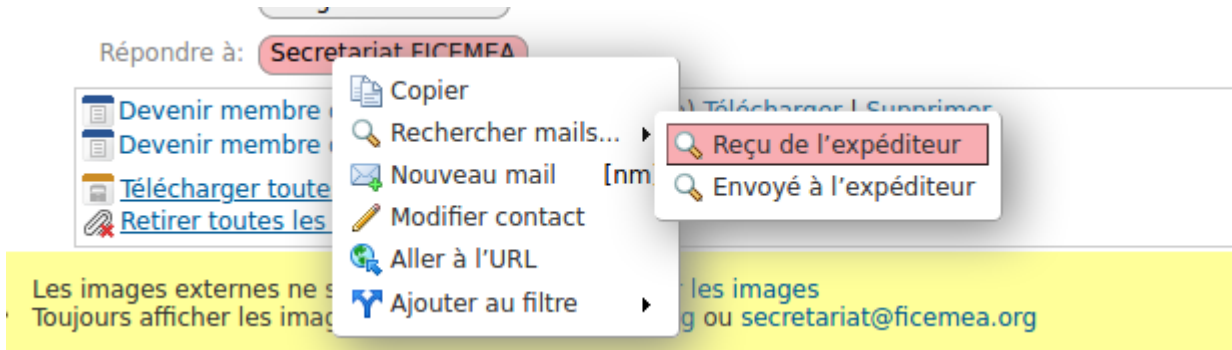
Autres paramètres

Sélection : Afficher les cases à cocher (pour sélectionner des objets dans les listes) Afficher les noms à la place des adresses mail s'ils sont disponibles Pratique et convivial

Adresses électroniques: Afficher les noms à la place des adresses mail s'ils sont disponibles

Par exemple, lorsque vous procéderez à une recherche de mail reçu par un.e correspondant.e X, ces recherches tiendront compte des messages reçus (par X) et supprimés (encore disponibles dans la corbeille).

Pour rappel, vous pouvez procéder à une recherche : Cliquez droit sur le mail du correspondant.



From:
<https://doc.zourit.net/> - **Doc, doc Zourit ?**

Permanent link:
https://doc.zourit.net/doku.php?id=outils:mail_cal:prefs_general

Last update: **2020/06/08 10:55**

