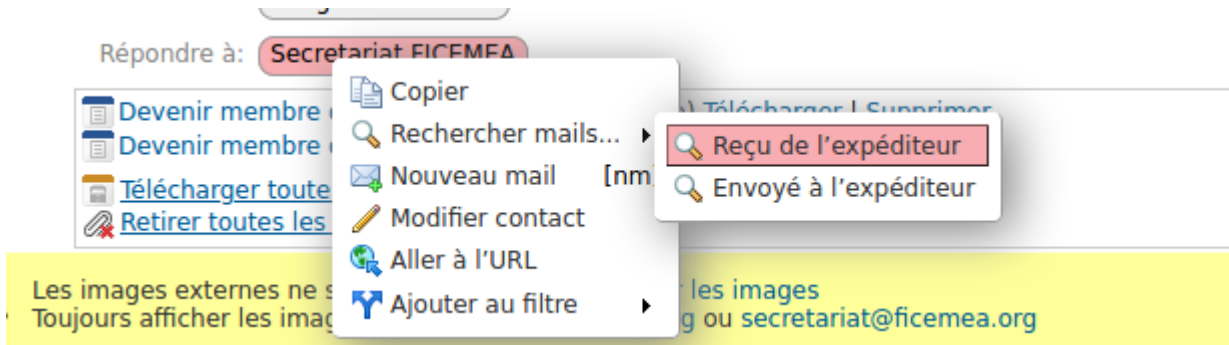


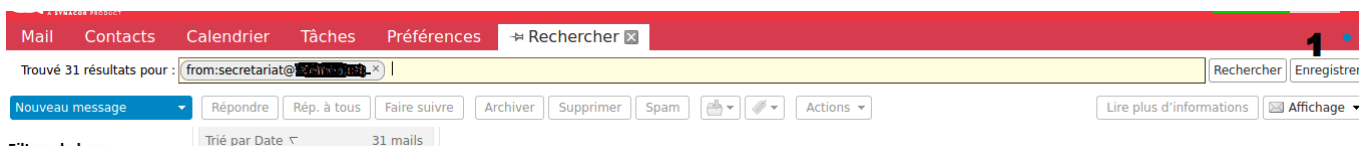
Recherche de mails

Pour rechercher un mail envoyé ou reçu (via l'adresse mail d'un destinataire) :

Il suffit de cliquer (droit) sur l'adresse mail du destinataire :

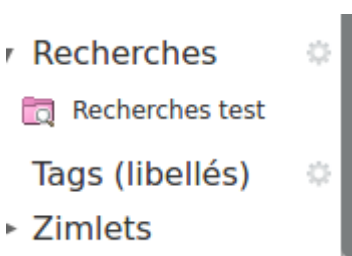


Les résultats de la recherche apparaissent et vous trouvez dans la barre de recherche en haut de votre écran. Cliquer sur Enregistrer (1)



Quand vous cliquez sur Enregistrer, vous pouvez créer un dossier. Ce dossier vous permettra de retrouver directement les résultats de votre recherche. Ainsi, tous les mails reçus par X seront présents dans ce dossier. Vous pourrez aussi ajouter les mails envoyés à X (avec le même système : **Rechercher → Enregistrer → Ajouter au dossier**).

Vous retrouvez votre dossier dans la barre "Mail" à gauche de votre écran dans l'onglet "Recherches" (cf-ci dessous "Recherches test").



From:
<https://doc.zourit.net/> - **Doc, doc Zourit ?**

Permanent link:
https://doc.zourit.net/doku.php?id=outils:mail_cal:mail&rev=1585841637

Last update: **2020/04/02 17:33**

