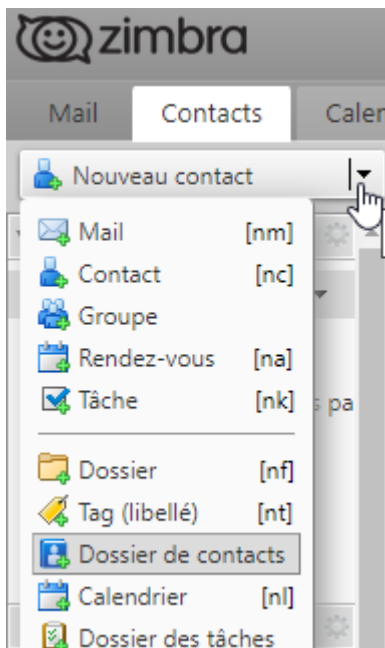


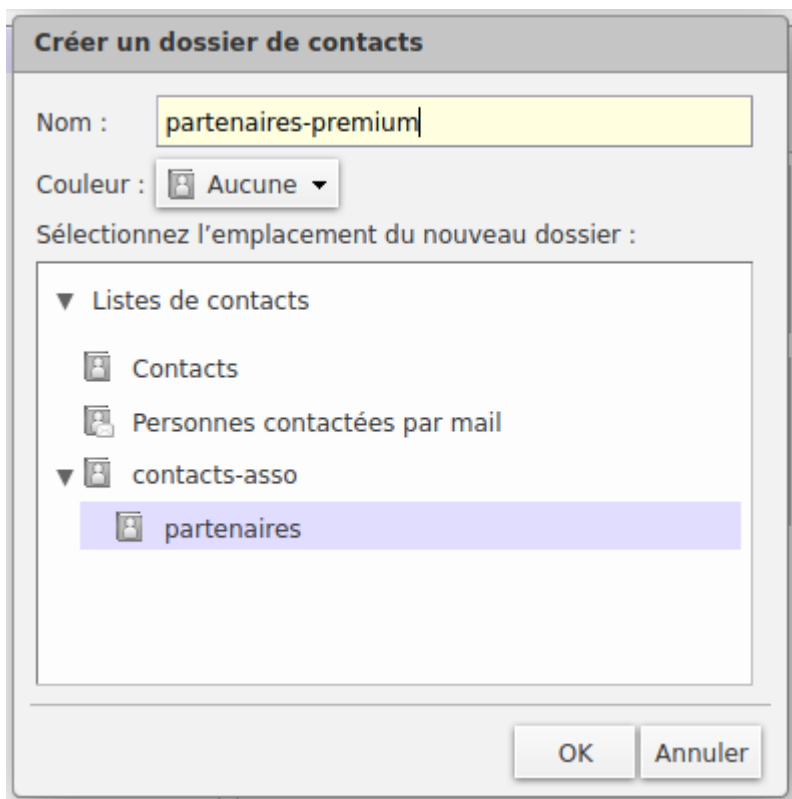
Créer un dossier de contacts

Le dossier de contacts est le dossier où on range des fiches contacts. Il peut se présenter sous la forme d'un carnet d'adresses, mais aussi d'un sous-dossier d'un carnet existant.

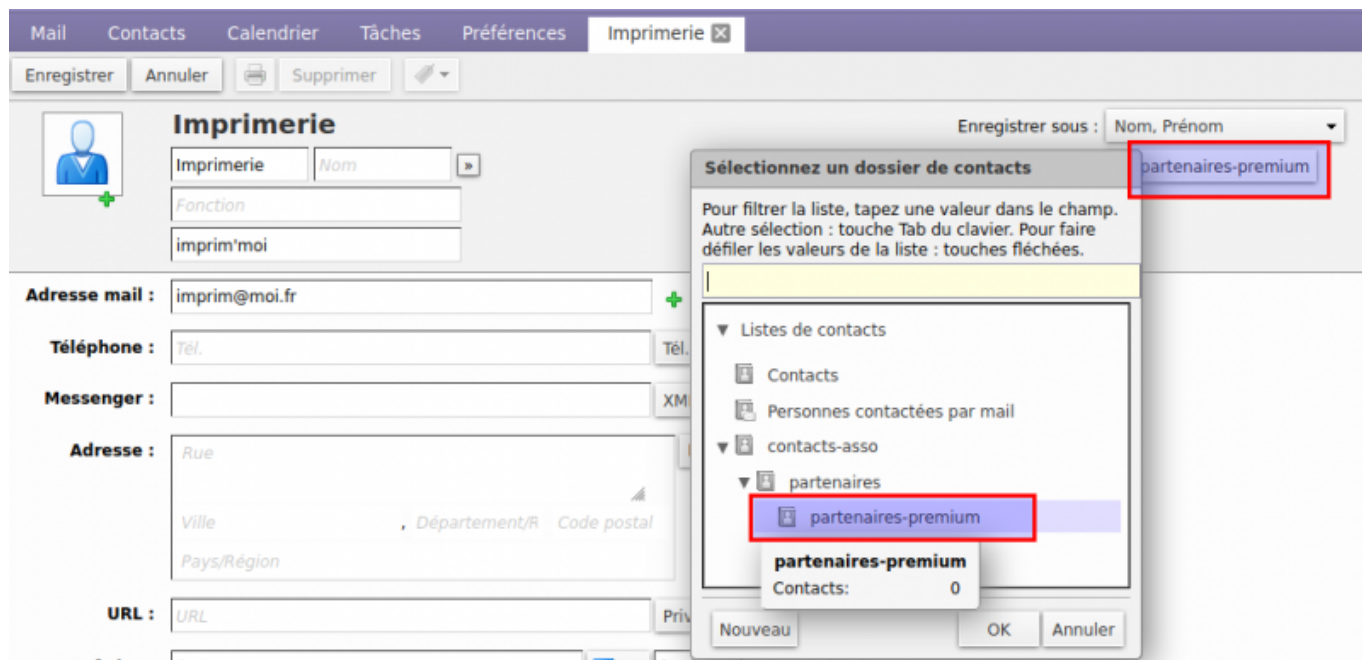
Pour créer un dossier de contacts (perso, professionnels...), cliquez sur le **menu déroulant** du bouton **Nouveau contact** puis **“Dossier de contacts”**




Sur la fenêtre qui s'ouvre à vous, commencez par sélectionner l'endroit où sera enregistré ce dossier. Ici il est positionné comme un sous-dossier du dossier “partenaires” et sera nommé “partenaires-premium”.



Il vous suffit ensuite de créer des fiches de contacts dans ce dossier.



Vous pouvez de même recréer d'autres sous-dossiers.

 Si vous partager le dossier de contact "parent", tous les sous-dossiers seront aussi accessibles à ceux à qui vous les avez partagés.

From: <https://doc.zourit.net/> - Doc, doc Zourit ?

Permanent link: https://doc.zourit.net/doku.php?id=outils:mail_cal:contacts_dossiers

Last update: 2020/05/18 10:09

