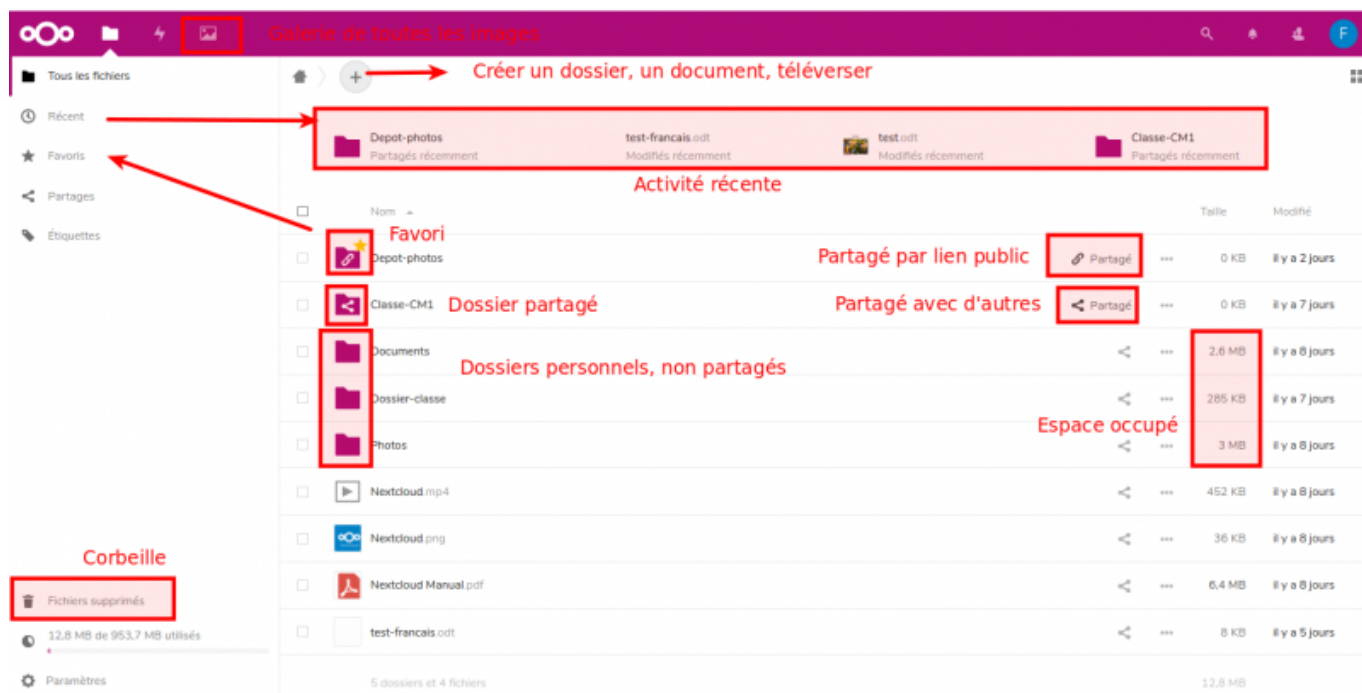


L'interface du cloud

La connaissance de l'interface de votre cloud peut beaucoup vous aider à l'utiliser et à vous y retrouver plus facilement en cas de confusion ou de mauvaise manipulation



Interface générale

Vous pouvez depuis cette interface :

- Parcourir des dossiers existants en cliquant dessus
- Créer des dossiers avec le “+”
- Ajouter des documents avec le “+”, puis “**Envoyer un fichier**”
- Partager des dossiers avec d'autres utilisateur·ice·s, des groupes avec l'icône de partage
- Personnaliser votre profil en haut à droite

Les liens à gauche

Les différents liens que vous avez à gauche de votre cloud vous donne un accès rapide à vos fichiers. Il faut y prêter attention.

Tous les fichiers : pour voir tous les fichiers que vous avez créés dans votre cloud

Récent : pour voir les documents qui ont été ouverts récemment

Favoris : pour voir les fichiers que vous avez mis en favoris

Partages : vous pouvez voir les fichiers que vous avez partagés avec d'autres utilisateur·ice·s, les

fichiers qui vous ont été partagés, les fichiers que vous avez partagés par lien et les partages que vous avez supprimés (et les restaurer si besoin)

- Tous les fichiers
- Récent
- Favoris
- Partages
 - Partagés avec d'autres
 - Partagés avec vous
 - Partagés par lien
 - Partages supprimés

Fichiers supprimés : pour restaurer les documents supprimés accidentellement (ou pas) en cas de besoin

Quota : c'est la barre qui se trouve en dessous de la corbeille, qui vous montre ce que vous avez utilisé par rapport à l'espace total attribué pour votre espace personnel

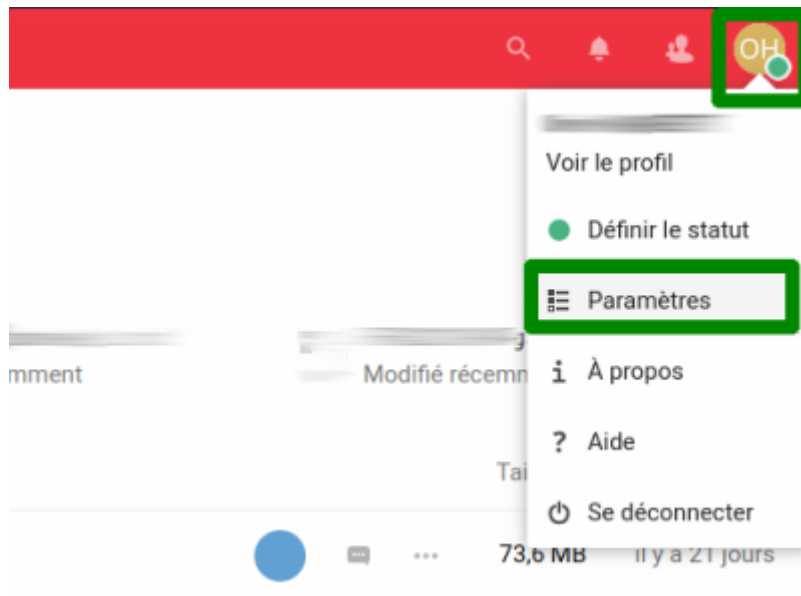
Paramètres : pour afficher les fichiers masqués, copier le lien Webdav si besoin

- Étiquettes
- Fichiers supprimés
- 12,4 MB de 953,7 MB utilisés

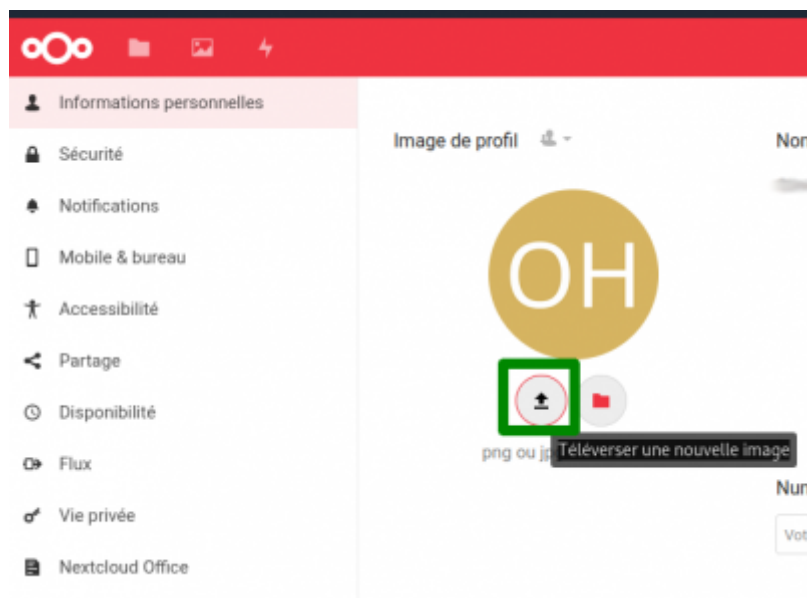
- Paramètres
 - Afficher les fichiers masqués
 - WebDAV
 -
 - Utilisez cette adresse pour accéder à vos fichiers par WebDAV

Astuces

Changer votre photo de profil pour mieux vous identifier



Cliquer sur votre logo, puis sélectionner **Paramètres**



Choisissez un logo qui vous ressemble, qui vous permettra de vous identifier en un clin d'œil, notamment lorsque vous partagerez vos dossiers ou documents.
Téléverser une image, ou la choisir parmi vos documents.



Cliquez sur : **Définir comme image de profil**

Exemple de dossiers partagés dont les auteur·ice·s sont facilement identifiables

<input type="checkbox"/>		Fiches-peda-webradio		...	195,9 MB	il y a 5 mois
<input type="checkbox"/>		FOAD - Création de séquences		...	3,6 GB	il y a 4 heures
<input type="checkbox"/>		FOAD - séquences disponibles		...	104 MB	il y a 4 jours
<input type="checkbox"/>		Images		...	37,5 MB	il y a 4 mois

From:
<https://doc.zourit.net/> - Doc, doc Zourit ?

Permanent link:
<https://doc.zourit.net/doku.php?id=outils:cloud:utiliser&rev=1707415092>

Last update: **2024/02/08 18:58**

