

Créer des dossiers, des documents

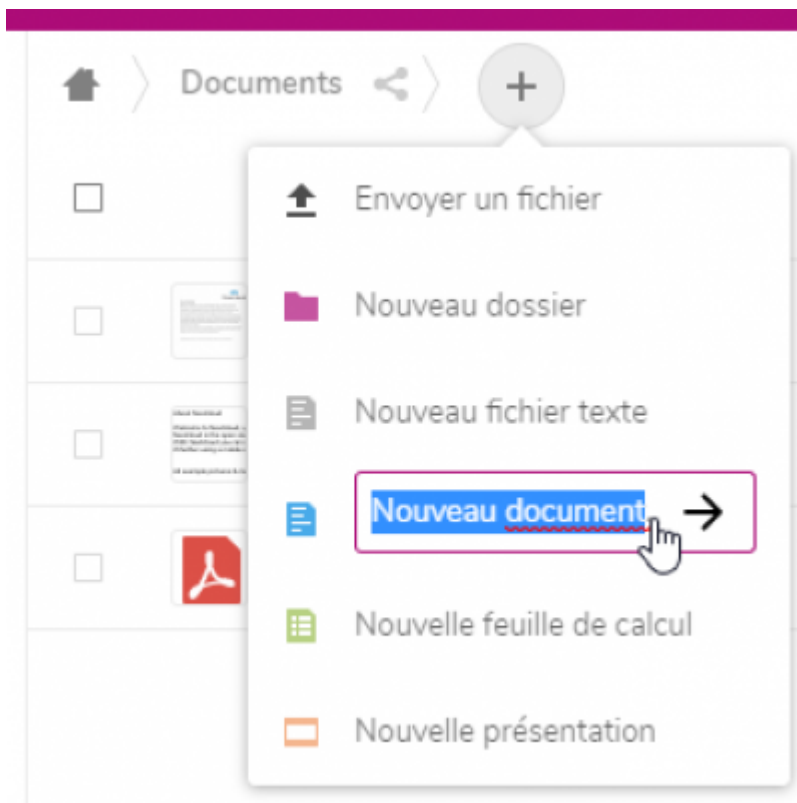
Créer des dossiers

A compléter

Créer des documents

Pour créer des documents dans n'importe quel dossier de Zourit, cliquez toujours sur le gros + qui se trouve en haut, choisissez le type de documents que vous voulez créer et donnez lui un nom.

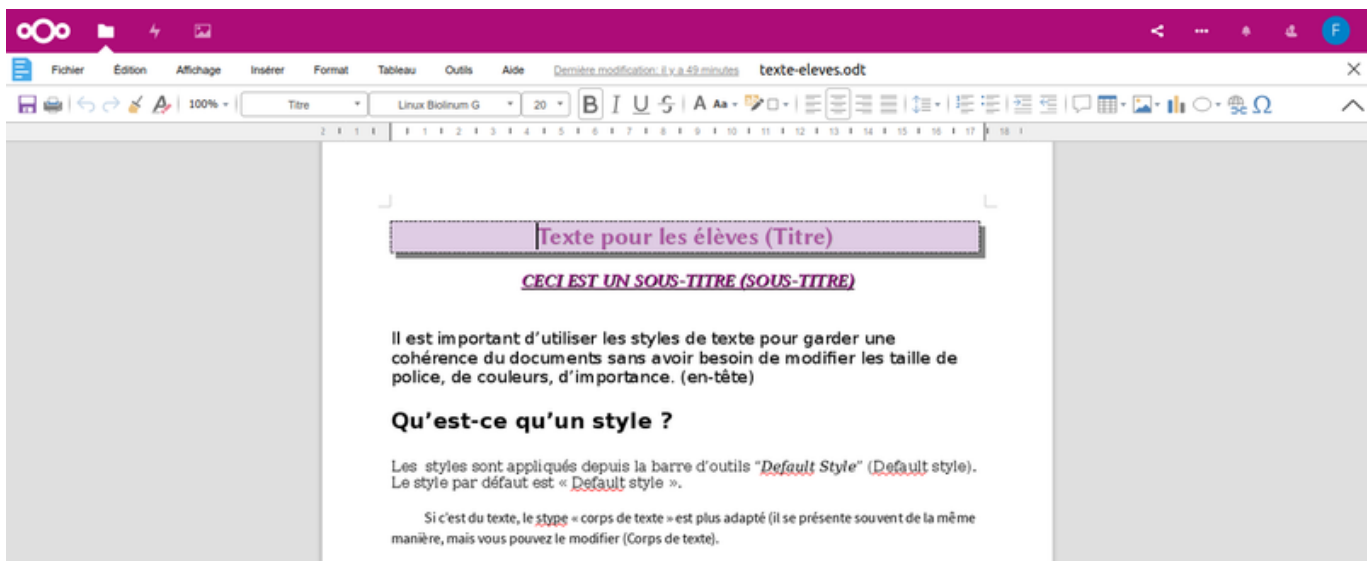
Sur l'exemple ci-dessous, le document est créé dans un dossier existant qui se nomme "Documents", que vous pouvez voir à la gauche du +



Créer un Nouveau fichier texte

```
Un_fichier-texte.txt
1 Ceci est un fichier "texte".
2
3 Il est relativement simple et ne permet pas de mise en forme.
4
5 C'est un texte basique pour une saisie rapide.
6
7 Il peut être très utile pour une liste de liens ou du contenu à copier/coller.
8
9
10 Son enregistrement est automatique à chaque modification.
11
```

Créer un Nouveau document (texte)

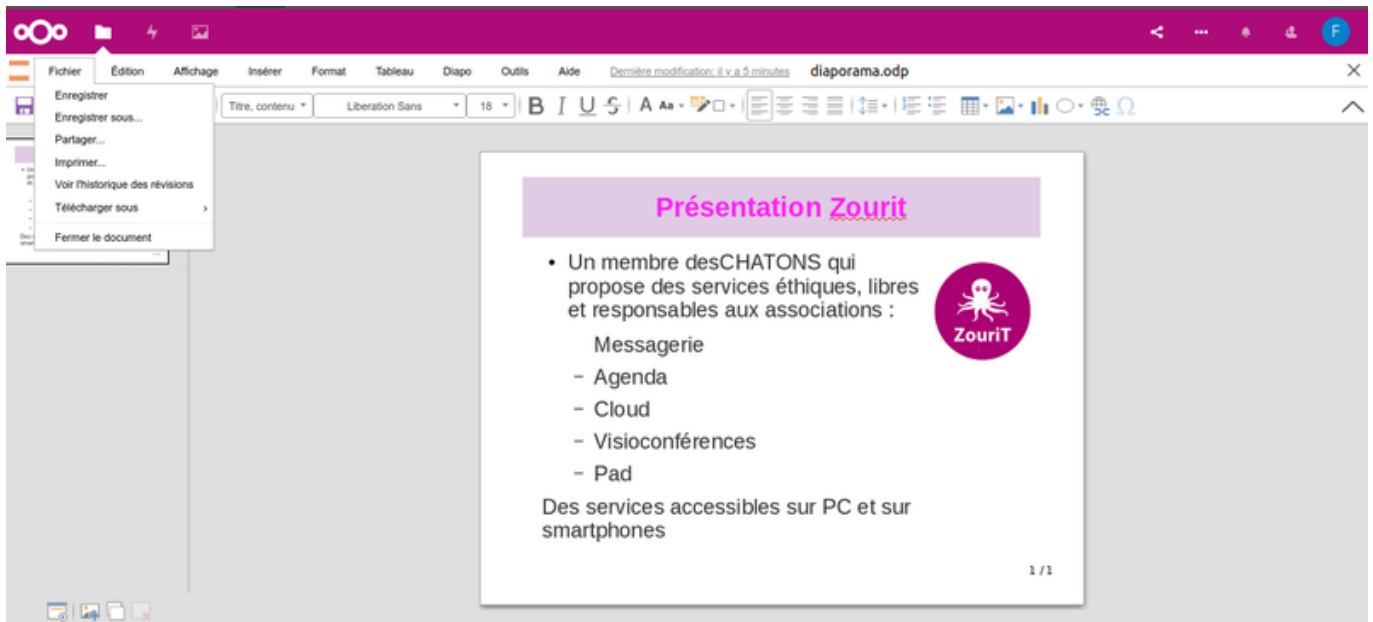


Créer une Nouvelle feuille de calcul

The screenshot shows a spreadsheet application window with a purple header bar. The menu bar includes 'Fichier', 'Edition', 'Affichage', 'Insérer', 'Format', 'Feuille', 'Données', 'Outils', and 'Aide'. The spreadsheet contains a table with the following data:

	A	B	C	D	E	F	G	H	I	J	K	L
1	Nom	Prénom	Age	Caractéristiques								
2	Valjean	Jean										
3		Causette										
4	Thénardier	M.										
5	Thénardier	Mme										
6	Thénardier	Eponine										
7	Thénardier	Azelma										
8	Thénardier	Gavroche										
9		Fantine										
10		Javert										
11												
12												

Créer une nouvelle présentation



The screenshot shows a presentation slide titled "Présentation Zourit" within a software interface. The slide content is as follows:

Présentation Zourit

- Un membre desCHATONS qui propose des services éthiques, libres et responsables aux associations :
 - Messagerie
 - Agenda
 - Cloud
 - Visioconférences
 - Pad

Des services accessibles sur PC et sur smartphones

1 / 1

The software interface includes a menu on the left with options like "Enregistrer", "Partager...", and "Fermer le document". The top menu bar contains "Fichier", "Édition", "Affichage", "Insérer", "Format", "Tableau", "Diapo", "Outils", and "Aide". The title bar shows "diaporama.odp".

From:
<https://doc.zourit.net/> - **Doc, doc Zourit ?**

Permanent link:
https://doc.zourit.net/doku.php?id=outils:cloud:nouveau_doc&rev=1585959042

Last update: **2020/04/04 02:10**

