

# Identifier son compte Cloud

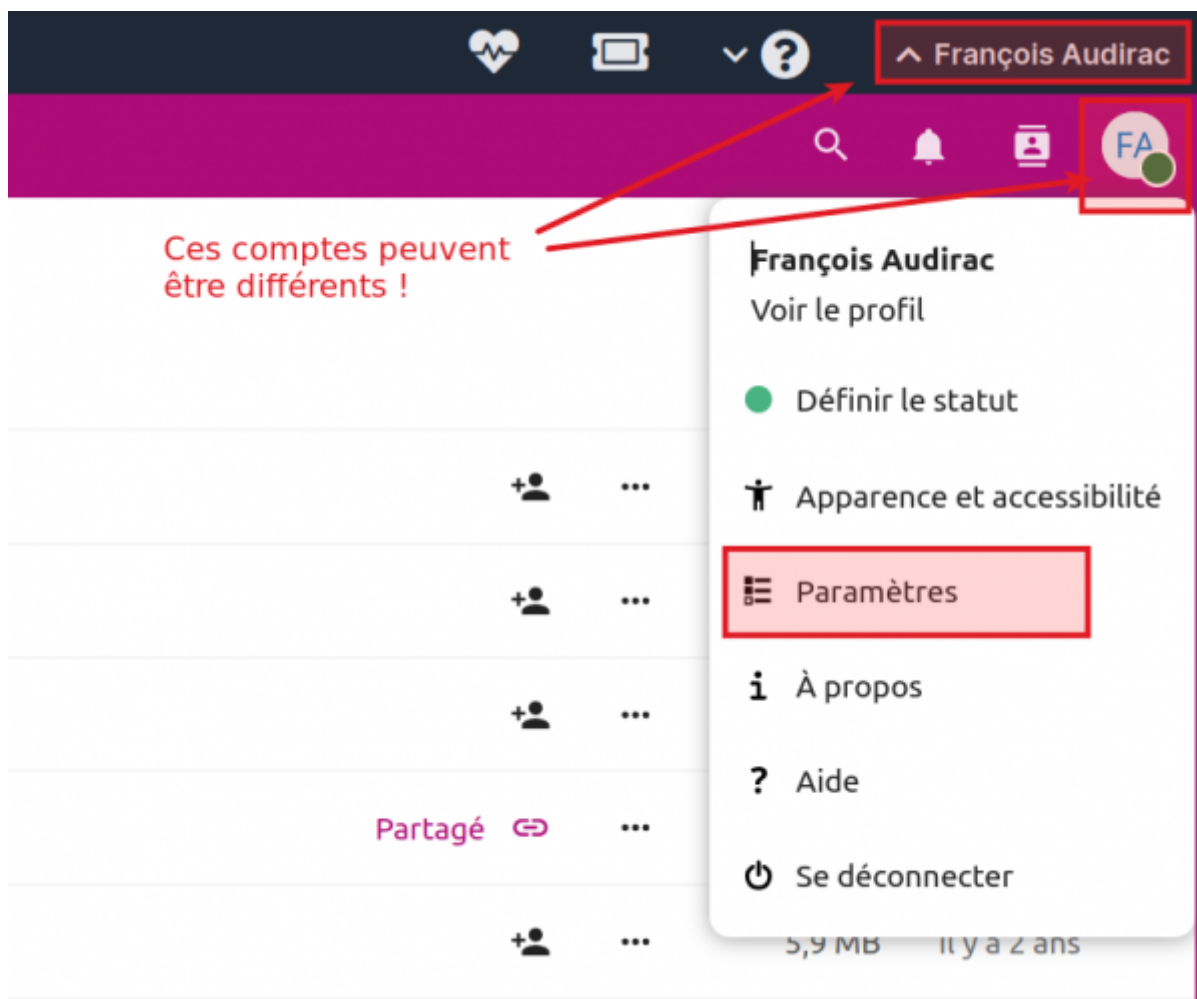
Si vous utilisez plusieurs comptes dans votre domaine Zourit depuis votre PC (un compte perso, un compte pour l'asso...), il se peut que vous soyez confronté un jour à un problème du genre :

“Je ne retrouve pas mes documents dans mon cloud”

C'est en général parce que vous n'êtes pas connecté avec votre compte personnel.




En effet, la procédure d'authentification dans Zourit est double : se connecter dans Zourit puis se connecter dans le cloud. Et l'un et l'autre ne sont pas liés.


Dans votre cloud, observez la lettre qui se trouve en haut à droite sous votre nom et cliquez dessus, puis **Paramètres**.







Dans la fenêtre qui apparaît, vous devriez voir votre nom d'utilisateur (sous la forme de l'adresse e-mail) connecté au cloud.

Nous vous conseillons de personnaliser l'icône pour l'identifier plus facilement en envoyant une image depuis votre PC ou en en choisissant une depuis une image de votre cloud.

Photo de profil  Nom complet  Adresse e-mail 




 François Audirac f.audirac@...zourit.net


   
png ou jpg, max. 20 Mo





Numéro de téléphone  Adresse 


Si cette adresse n'est pas la bonne, cliquez à nouveau sur la lettre en haut à droite et choisissez "Se déconnecter".


Vous pourrez alors vous ré-identifier sur le cloud avec le bon nom.

  François AUDIRAC 



-  Paramètres
-  À propos
-  Aide
-  Se déconnecter

Mail   
.zourit.net

 Il ne s'agit pas de se déconnecter de Zourit, mais bien uniquement du Cloud

From:  
<https://doc.zourit.net/> - **Doc, doc Zourit ?**

Permanent link:  
[https://doc.zourit.net/doku.php?id=outils:cloud:compte\\_cloud](https://doc.zourit.net/doku.php?id=outils:cloud:compte_cloud)

Last update: **2024/02/29 10:56**

