


# Collabora

Collabora est votre éditeur de texte en ligne qui vous permet, avec d'autres utilisateurs, d'écrire en même temps sur un même document partagé.

Pour ce faire, dans un dossier que vous avez partagé, créez-y vos documents, fichiers texte, feuilles de calcul, présentation...

Les utilisateurs avec qui vous avez partagé ce document peuvent écrire en même temps que vous dans ces documents.

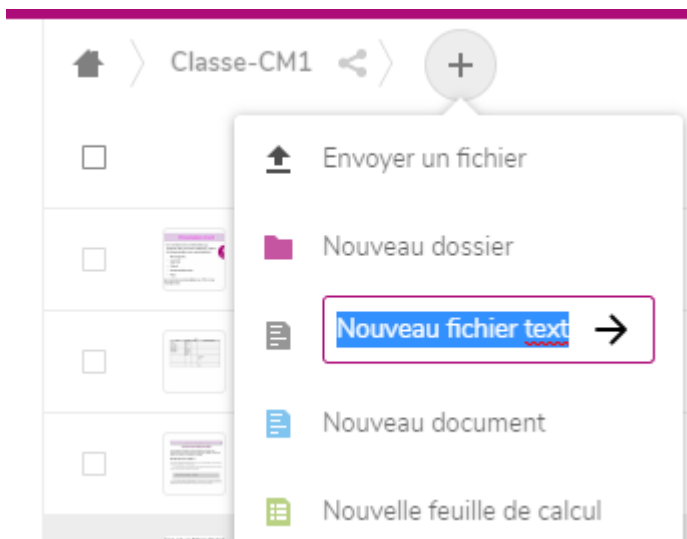


L'enregistrement automatique est activé toutes les 5 minutes. Mais vous pouvez aussi forcer cet enregistrement avec Ctrl+S

## 1) Collaborer avec un fichier texte

Si vous avez besoin d'un endroit où un groupe de personnes peuvent copier/coller, il peut vous être très utile.

Son enregistrement est automatique à chaque modification.

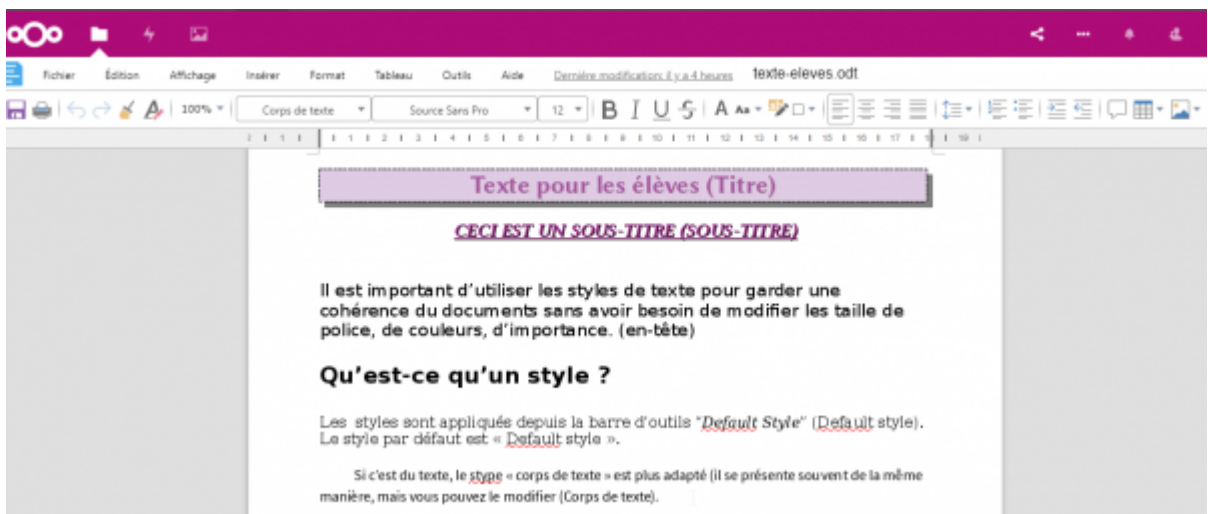
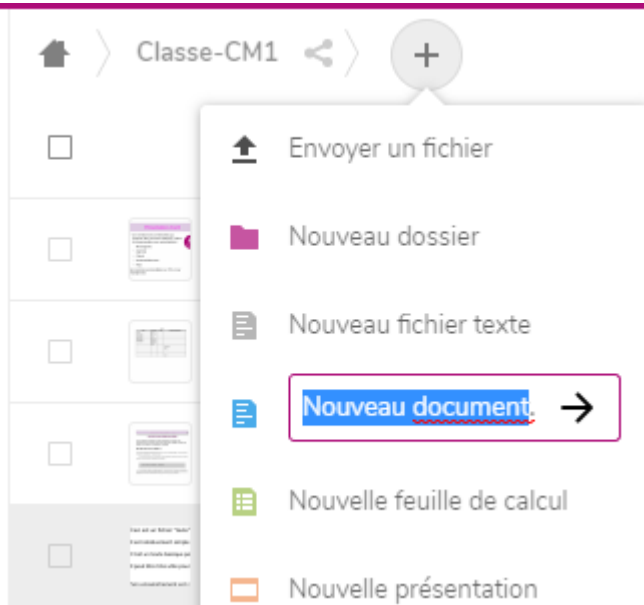


### Un\_fichier-texte.txt

```
1 Ceci est un fichier "texte".
2
3 Il est relativement simple et ne permet pas de mise en forme.
4
5 C'est un texte basique pour une saisie rapide.
6
7 Il peut être très utile pour une liste de liens ou du contenu à copier/coller.
8
9
10 Son enregistrement est automatique à chaque modification.
11
```

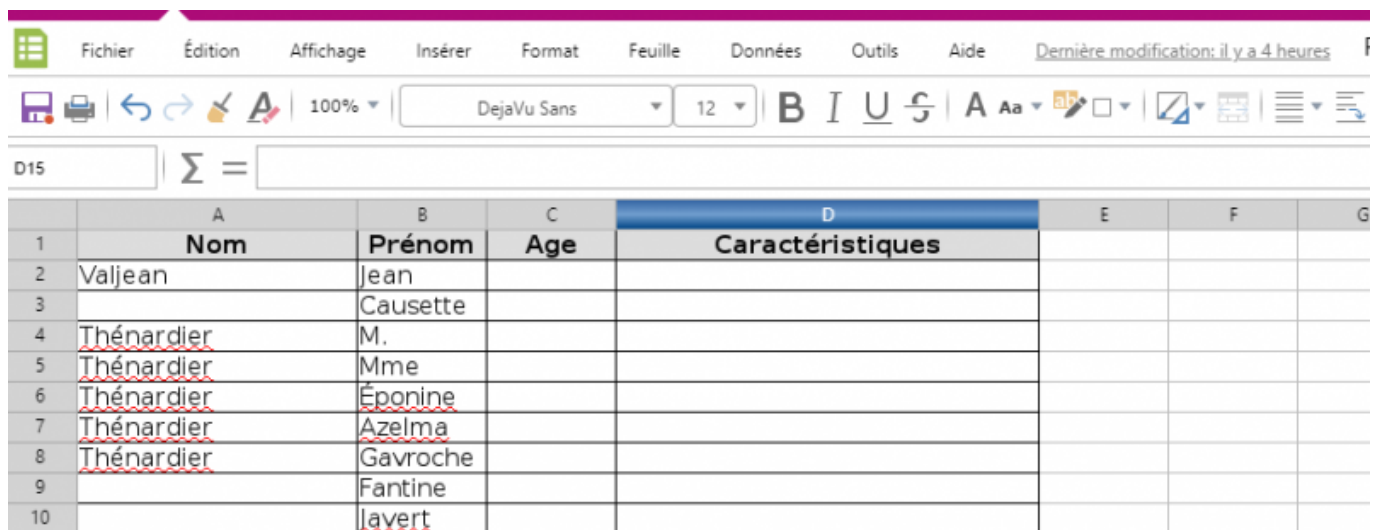
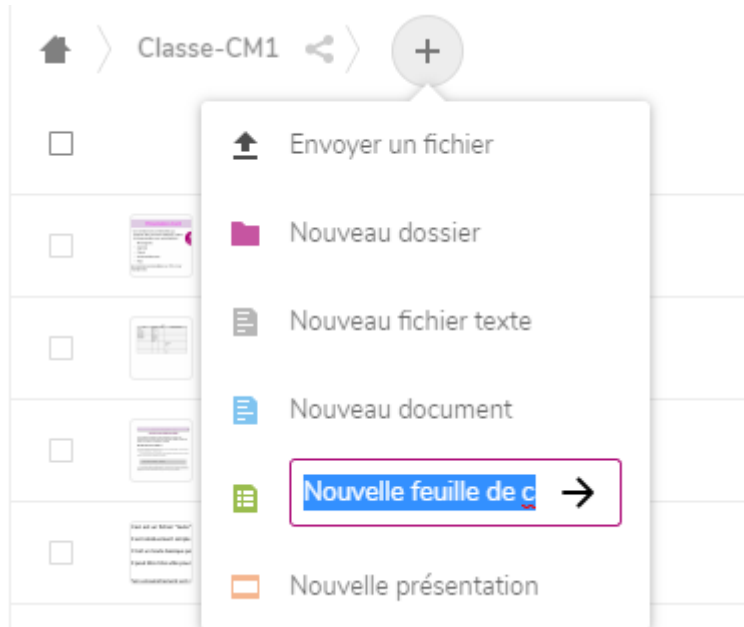
## 2) Collaborer avec un document

Si vous avez besoin de mise en forme, des puces, couleurs, images..., ce document est très pratique pour ce genre de choses.



### 3) Collaborer avec une feuille de calcul

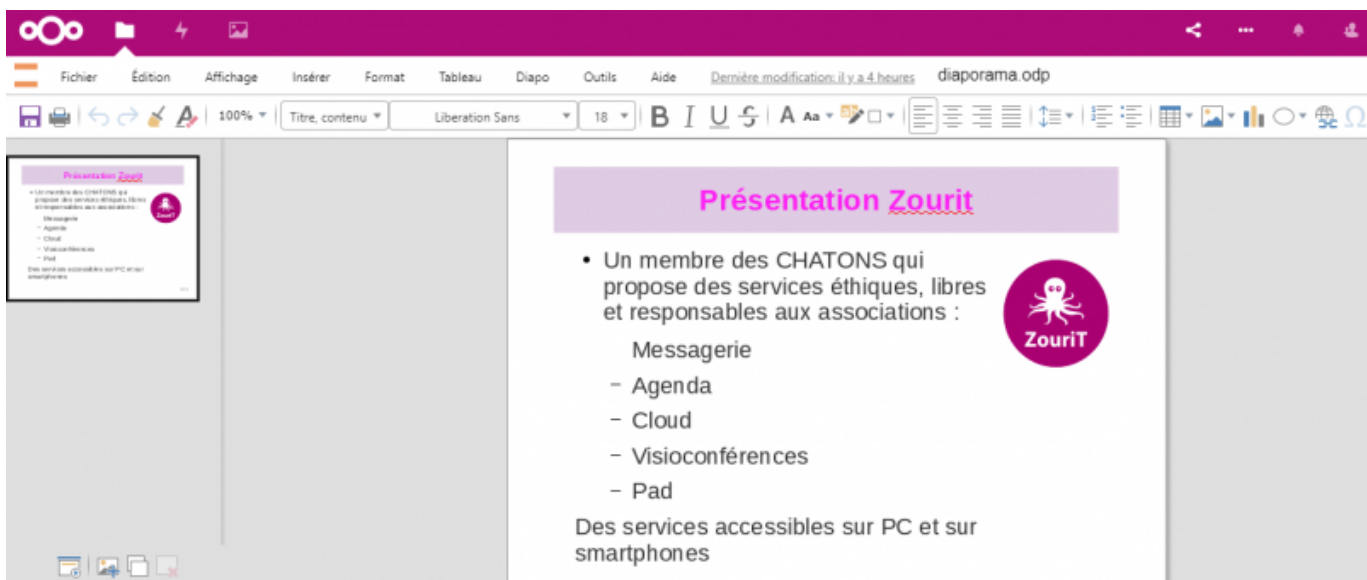
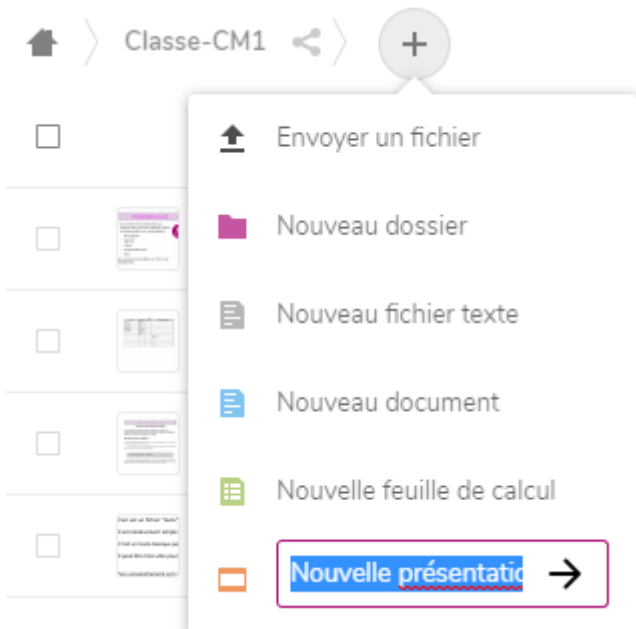
Pour effectuer des calculs, utiliser des signes..., vous pouvez très bien utiliser cette feuille de calcul, elle fait exactement la même chose que LibreOffice Calc ou Microsoft Excel. Attention, pour des raisons de compatibilité, certaines formules de calcul ne fonctionnent pas sur les 2 formats simultanément.



	A	B	C	D	E	F	G
1	<b>Nom</b>	<b>Prénom</b>	<b>Age</b>	<b>Caractéristiques</b>			
2	Valjean	Jean					
3		Causette					
4	<u>Thénardier</u>	M.					
5	<u>Thénardier</u>	Mme					
6	<u>Thénardier</u>	<u>Éponine</u>					
7	<u>Thénardier</u>	<u>Azelma</u>					
8	<u>Thénardier</u>	Gavroche					
9		Fantine					
10		<u>Javert</u>					

### 4) Collaborer avec un diaporama

Pour faire votre présentation en commun, présenter votre travail, cours, elle peut vous simplifier le travail.



Vous pouvez par la suite les télécharger, trouver une version antérieure, repartager...

From:  
<https://doc.zourit.net/> - **Doc, doc Zourit ?**

Permanent link:  
<https://doc.zourit.net/doku.php?id=outils:cloud:collabora>

Last update: **2024/06/10 22:45**

