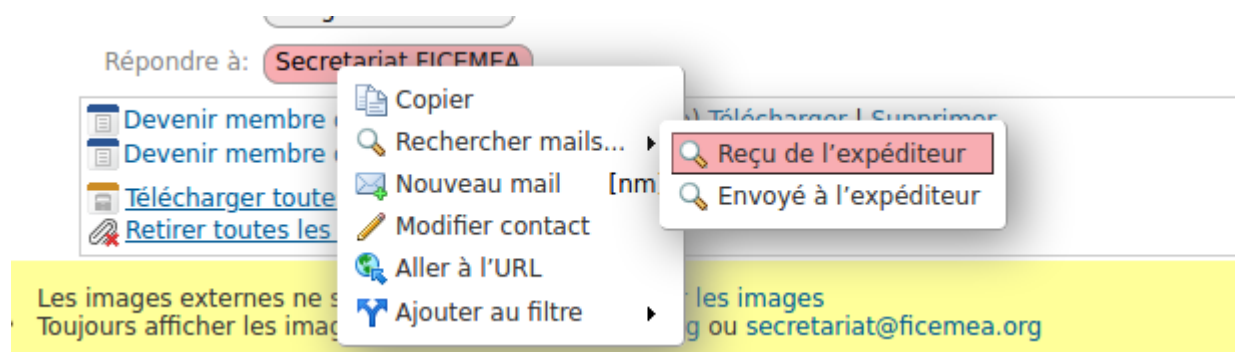
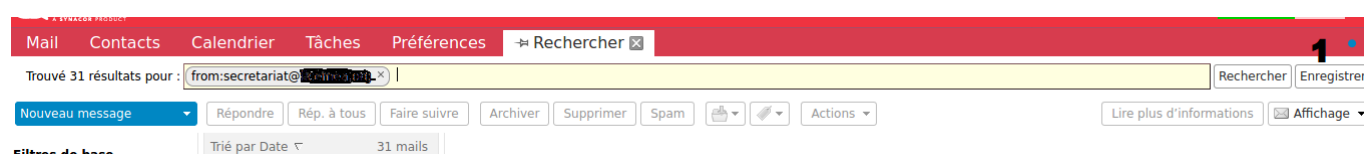


Pour rechercher un mail envoyé ou reçu (via l'adresse mail d'un destinataire) :

Il suffit de cliquer (droit) sur l'adresse mail du destinataire :

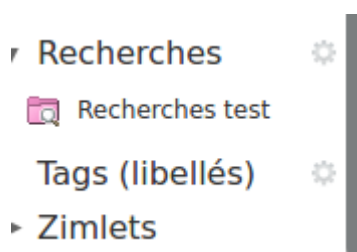


Les résultats de la recherche apparaissent et vous trouvez dans la barre de recherche en haut de votre écran. Cliquer sur Enregistrer **(1)**



Quand vous cliquez sur Enregistrer, vous pouvez créer un dossier. Ce dossier vous permettra de retrouver directement les résultats de votre recherche. Ainsi, tous les mails reçus par X seront présents dans ce dossier. Vous pourrez aussi ajouter les mails envoyés à X (avec le même système : **Rechercher → Enregistrer → Ajouter au dossier**).

Vous retrouvez votre dossier dans la barre "Mail" à gauche de votre écran dans l'onglet "Recherches" (cf-ci dessous "*Recherches test*").



From:
<https://doc.zourit.net/> - **Doc, doc Zourit ?**

Permanent link:
<https://doc.zourit.net/doku.php?id=mail&rev=1585737554>

Last update: **2020/04/01 21:46**

